

**LIGUE  
GRAND EST  
FFHANDBALL**



# Procès-verbal



6<sup>ème</sup>

## Assemblée Générale Ordinaire



Espace Montrichard

Pont-à-Mousson

11 juin 2022

## Clubs ayant participé aux votes

### Ardennes

BOGNY HAUTES RIVIERES HANDBALL, YVOIS CARIGNAN HB

Total présents et votants : **2 sur 6 (33,3 %)**

### Aube

ARCIS HANDBALL FEMININ, BAR SUR AUBE, BAR SUR SEINE, BRIENNE, ENTENTE TROYES AUBE  
CHAMPAGNE HANDBALL, ROMILLY, ROSIERES ST-JULIEN, SAVINO-CHAPELAIN, STE MAURE-  
TROYES, TROYES ASPTT, VALLEE DE LA VANNE HANDBALL.

Total présents et votants : **11 sur 16 (68,7 %)**

### Marne

AVIZE, AY ASL, CANTON D'ANGLURE RC, CHALONS EN CHAMPAGNE, CONNANTRE, EPERNAY,  
MOURMELON, REIMS CHAMPAGNE, REIMS SAINTE ANNE, ST BRICE, TAISSY, TINQUEUX GUEUX.

Total présents et votants : **12 sur 15 (80 %)**

### Haute-Marne

CHALINDREY, CHAUMONT, FRONCLES, JOINVILLE, LANGRES, MONTIER-EN-DER, NOGENT, SLIC  
CHEVILLON, VAL DE MEUSE.

Total présents et votants : **9 sur 11 (81,8 %)**

### Meurthe-et-Moselle

BASSIN MUSSIPONTAIN, BAYON ASC, BLAINVILLE DAMELEVIERE, CUSTINES ES, DOMBASLE,  
FLAVIGNY-FLEVILLE-RICHARDMENIL GRAND NANCY METROPOLE, JARVILLE, LIVERDUN,  
LONGUYON, LUNEVILLE, MONT ST MARTIN, NEUVES-MAISONS AL, P2H, PAGNY SUR MOSELLE,  
ROSIERES, SAINT NICOLAS DE PORT, SMEPS HB 54, TOUL, VARANGEVILLE.

Total présents et votants : **20 sur 30 (66,7 %)**

### Meuse

ARGONNE MEUSE US, BAR LE DUC ASPTT, COMMERCY, DAMVILLERS, EUVILLE, ETAIN RAS,  
REVIGNY SUR ORNAIN, SAULX ET PERTHOIS, ST MIHIEL, VAUBECOURT, VERDUN, VIGNEULLES,  
VOID VACON LAS.

Total présents et votants : **13 sur 14 (92,9 %)**

### Moselle

AMANVILLERS, AMNEVILLE, BOULAY, BOUSSE ARC MOSELLAN, COURCELLES CHAUSSY, DEUX  
VALLEES KOENIGSMACKER, FORBACH MOSELLE, YUTZ, FALCK, FENSCH VALLEE, FOLSCHVILLER,  
HAGONDANGE ES, HETTANGE GRANDE, HOMBURG HAUT, KANFEN, MARLY, METZ HB, METZ  
MAGNY, MOULINS LES METZ, PORCELETTE, RODEMACK, ROMBAS, THIONVILLE MOSELLE,  
SARREBOURG MOSELLE SUD, SARREGUEMINES, WOIPPY.

Club se retirant avant les votes : SARRALBE.

Total présents : 27 sur 44 (61 %) dont total votants : **26 sur 44 (59,1 %)**

### **Bas-Rhin**

ALPHA HANDBALL, AVENIR DURSTEL, BETSCHDORF, DETTWILLER, ECKBOLSHEIM, HAGUENAU, HOCHFELDEN, HOENHEIM, ILLKIRCH GRAFFENSTADEN, LINGOLSHEIM, MARLENHEIM, OBERNAI, PLOBSHEIM, SELESTAT ALSACE, REICHSTETT, SELTZ, STRASBOURG ASPTT, STRASBOURG SCHILTIGHEIM ALSACE, STRASBOURG SUD, VAL D'ARGENT, VENDENHEIM MUNDOLSHEIM, WEYERSHEIM.

Clubs se retirant avant les votes : LAUTERBOURG, EUROTOURNOI HANDBALL STRASBOURG.

Total présents : 23 sur 51 (45 %) dont total votants : **21 sur 51 (41,2 %)**

### **Haut-Rhin**

ALTKIRCH US, CERNAY-WATTWILLER, COLMAR CENTRE ALSACE, COLMAR HC, DANNEMARIE UCJE, DOLLER-BURNHAUPT-GUEWENHEIM, GUEBWILLER SASL, HORBOURG-WIHR, KINGERSHEIM, MASEVAUX, MULHOUSE COTEAUX, MULHOUSE ENTENTE, MULHOUSE-RIXHEIM ASPTT, MUNSTER HCV, NEUF BRISACH CSL, RIBEAUVILLE, ROUFFACH CCA, SIERENTZ, SOULTZMATT, ST LOUIS CS, THANN-STEINBACH, WINTZENHEIM, WITTELSHEIM ASCA, WITTENHEIM-ENSISHEIM US, UNGERSHEIM, VILLAGE NEUF.

Total présents et votants : **26 sur 38 (68,4 %)**

### **Vosges**

GERARDMER AS, GOLBEY VOSGES, HADOL, MIRECOURT-DOMPAIRE, NEUF CHATEAU, RAMBERVILLERS, RAON L'ETAPE, ST DIE DES VOSGES, STE MARGUERITE, VALLEE DE CLEURIE ET DU THOLY, VALLEE DE LA HAUTE MOSELLE.

Total présents et votants : **11 sur 15 (73,3 %)**

**Nombre de clubs votants :**

**151 sur 240 soit 62,9 %**

**Nombre de voix :**

**731 voix sur 1050 soit 69,6 %**

## Ordre du Jour de l'Assemblée Générale

**9h30** : Ouverture des portes

**10h00** : Accueil des délégués et des licenciés des clubs du Grand Est ;

**Échanges libres** avec les présidents des commissions régionales, les salariés, les CTS et informations sur les nouvelles pratiques

**10h45 – 11h45** : Intervention Colosse aux Pieds d'Argile

**11h45 – 13h15** : Pause repas

**13h15** : Accueil des délégués, vérifications des pouvoirs et prise en compte des dispositifs de vote ;

**13h45** : *Ouverture de la 6ème Assemblée Générale Ordinaire* :

- Approbation du procès-verbal de la 5<sup>ème</sup> Assemblée Générale Ordinaire sous format électronique (vote) ;
- Lecture et approbation du rapport moral (vote) ;
- Les rapports d'activités des commissions – questions (vote) ;
- Les formations ;
- Les comptes de résultat et le bilan financier 2021 – rapport du commissaire aux comptes – questions (vote) ;
- Affectation du résultat (vote) ;
- Les résultats remarquables lors de la saison 2021/2022 ;
- Remise des récompenses ;
- La saison 2022/2023 et les projets (liste non exhaustive) :
  - L'Organisation des Compétitions (vote) ;
  - L'Arbitrage (vote) ;
  - Le Projet Territorial ;
- Les nouvelles licences ;
- Le budget prévisionnel 2022 ;
- Allocution et clôture de l'Assemblée Générale Ordinaire ;
- Emargement de fin d'Assemblée générale et restitution des dispositifs de vote.

## 1 – OUVERTURE DE 6<sup>ème</sup> L'ASSEMBLEE GENERALE

Après avoir remercié le président du club du Bassin Mussipontain, Jean-Pierre PELLUCHON, de nous recevoir pour cette assemblée générale, Jean-Marie NOËL salue les personnalités présentes, Monsieur **Henri LEMOINE**, Maire de Pont-à-Mousson et membre de la Commission Sport de la Région Grand Est, Monsieur **Jean-Marc HAAS-BECKER**, Président du CROS Grand Est ainsi que Monsieur **Marie-Albert DUFFAIT**, membre du Bureau Directeur de la Fédération Française de Handball et Président de la Ligue de Bourgogne Franche-Comté de handball.

Il les remercie de nous avoir fait l'honneur de leur présence après deux années difficiles où il a été impossible de tenir ces moments prévus dans nos statuts et si nécessaires pour échanger et partager avec les représentants des clubs.

Enfin, il salue et remercie les clubs présents, le quorum étant atteint, cette 6<sup>ème</sup> Assemblée Générale de la Ligue Grand Est peut se tenir.

Après demandé une minute de silence pour les personnes ayant quitté ce monde suite à la situation sanitaire, il déclare cette Assemblée Générale ouverte et donne la parole au Président du club local.

**Jean-Pierre PELLUCHON** salue l'assemblée, remercie la Ligue de lui avoir fait confiance pour l'organisation de l'assemblée générale, malgré ces deux années de report.

Il déclare que le club du Bassin Mussipontain HB est issu de la fusion de 3 clubs, fusion réussie avec une augmentation sensible du nombre de licenciés qui avoisine maintenant les 400 ; il remercie ses bénévoles qui œuvrent quotidiennement ainsi que la communauté de communes qui le soutient.

Il termine en souhaitant de bons travaux aux membres présents.

## 2 – ADOPTION DU PROCÈS VERBAL DE L'ASSEMBLÉE GÉNÉRALE ORDINAIRE DU 3 AU 7 JUIN 2021

Le procès-verbal a été fourni au préalable aux clubs du Grand Est dans le document préparatoire.

Aucune remarque ni aucune question ne sont soulevées.



### Rapport des délibérations

Date : samedi 11 juin 2022

Séance - 11/06/2022

Président :

Secrétaire :

| Vote n°1 : Approbation du Procès Verbal de la 5ème AGO |          | Adoptée                  |
|--|----------|--------------------------|
| Date du vote : 11/06/2022 - 14h13                      |          | Mode de scrutin : Public |
| Votants : 150  |          | Non votés : 16           |
| Voix totales : 725                                     |          | Taux d'abstention : 5,8% |
| Voix exprimées : 667                                   |          |                          |
| Majorité simple des voix exprimées                     |          |                          |
| Pour   | 656 Voix | 98,4%                    |
| Contre   | 11 Voix  | 1,6%                     |
| Abstention   | 42 Voix  |                          |



Le procès-verbal de l'Assemblée Générale ordinaire du 3 au 7 Juin 2021 est **adopté**.

### **3 – ADOPTION DU RAPPORT MORAL DU PRÉSIDENT DE LA LIGUE**

*Enfin une saison complète, qui se termine sans trop d'anomalies, à l'exception des reports de matchs pour les joueurs/joueuses Covid ou cas contacts, et les différentes contraintes administratives.*

*Une saison, où, grâce à votre travail nous comptons **34 150 licenciés dont 35,2% de féminine** à la fin du mois de mai. Nous nous sommes rapprochés du nombre de licenciés que nous connaissions en 2019 qui était de 36 300 licenciés.*

*Une saison, avec **un nombre d'arbitres suffisant** pour siffler toutes les rencontres des championnats (nous sommes la seule ligue à avoir réussi ce tour de force.)*

*Une saison qui a vu également la charge de travail des bénévoles que nous sommes, augmenter de façon exponentielle.*

*Une saison, en demi-teinte avec un résultat financier déficitaire mais à souligner au travers **d'un engagement fort** de la Trésorière, de Bruno Tschann et de la Directrice Générale.*

*Une saison, où, malgré l'environnement très compliqué de la situation sanitaire en décembre 2021, nous avons organisé le **Final 4 de la LNH**, avec les quatre meilleures équipes de clubs de France, voire d'Europe, et qui n'a pas répondu à nos espoirs.*

*Une saison, où nous avons pu constater, combien l'engagement de chacun : clubs, comités, ligue et fédération, **bénévoles et salariés** a été très important, dans le sérieux, l'obstination et l'abnégation pour que le handball et les licenciés retrouvent le plaisir de jouer. **JE VOUS EN REMERCIE.***

*Une saison, où l'ITFE a obtenu la certification « Qualiopi », qui nous autorise à continuer à former et à percevoir les financements de la formation professionnelle. Merci à celles et ceux qui ont contribué à cette belle réussite.*

*Une saison difficile sur le plan de la gestion des ressources humaines, avec de nombreux départs, choisis ou subits, pas tous compensés à ce jour. Ces contraintes apportent des charges de travail supplémentaires à d'autres salariés.*

*C'est aussi une saison qui a vu naître de nouveaux projets. Le Contrat Territorial Individualisé (CTI) entre la ligue et la fédération, remplaçant du Pacte de développement ; le Centre de Formation des Apprentis (CFA) ; le conventionnement de plusieurs sections sportives d'excellences entre l'Education Nationale, la ligue et les comités concernés ; un nouveau partenaire équipementier ; un partenariat ligue et clubs de la LFH et LNH ; le projet territorial de développement auquel vous avez participé en répondant à notre enquête en début de saison et bien d'autres encore.*

*Cette présentation n'est pas exhaustive, elle sera complétée au fur et à mesure des débats de l'AG.*

*Merci pour votre attention et bonne AG.*

Aucune remarque n'étant faite, le rapport est présenté aux votes des membres de l'Assemblée générale.



Date : samedi 11 juin 2022  
Président :  
Secrétaire :

Séance - 11/06/2022

| Vote n°2 : Approbation du rapport moral du Président de la Ligue |          | Adoptée                  |
|--|----------|--------------------------|
| Date du vote : 11/06/2022 - 14h29                                |          | Mode de scrutin : Public |
| Votants : 151  |          | Non votés : 6            |
| Voix totales : 731   |          | Taux d'abstention : 8,1% |
| Voix exprimées : 666   |          |                          |
| Majorité simple des voix exprimées                               |          |                          |
| Pour   | 575 Voix | 86,3%                    |
| Contre   | 91 Voix  | 13,7%                    |
| Abstention   | 59 Voix  |                          |

Le rapport moral 2021-2022 du président de la ligue est **adopté**.

Avant que le Maire de Pont-à-Mousson parte, retenu par d'autres obligations, le président de la ligue profite de sa présence en tant que représentant de la Région Grand Est pour lui faire part de son étonnement quant aux baisses conséquentes des aides financières de la Région et de la difficulté qu'ont, les clubs comme la ligue, à boucler un budget quand ces baisses surviennent sans préavis et donc non anticipées dans les budgets prévisionnels.

Mais il remercie le Maire, pour l'aide qu'il apporte au club local, au site du pôle et à la ligue pour lui avoir permis de tenir cette 6<sup>ème</sup> Assemblée Générale dans l'Espace Montrichard en lui mettant les locaux à disposition.

Monsieur **Henri LEMOINE** prend alors la parole pour dire que si le budget « Sport » de la Région est en augmentation, des choix sont à faire, il faut prendre en compte les infrastructures tel que les CREPS qui demandent un effort de près de 40 millions d'euros. Et la Région a maintenu les subventions durant les deux dernières années, elles sont encore présentes aujourd'hui même si les montants ont évolué. Sans oublier les aides aux sportifs de haut niveau, l'investissement reste orienté vers les équipements sportifs pour être en adéquation avec les objectifs olympiques.

Mais il souligne la place importante que tient le sport et qu'au travers de la Conférence régionale du Sport les instances sportives ont toute leur place.

Il s'excuse de ne pas pouvoir assister plus longtemps à l'Assemblée Générale et souhaite de bons travaux.

## **4 – ADOPTION DES RAPPORTS D'ACTIVITÉS DU SECRÉTAIRE GÉNÉRALE ET DES COMMISSIONS**

Le Secrétaire général lit son rapport d'activité.

*Enfin, oui enfin, après 2 années profondément marquées par la crise sanitaire, nous avons pu, nous comme vous, accueillir comme il se doit nos licenciés et leur proposer une activité quasi normale, activité néanmoins encore perturbée en début de saison.*

*Pour la ligue, élus et salariés ont également dû se remettre en ordre de marche et retrouver toutes leurs marques.*

*Même si les visioconférences sont restées une méthode de travail pratique pour éviter de longs déplacements, il est quand même nécessaire de pouvoir retrouver des méthodes plus conventionnelles, certains travaux ne pouvant pas se dérouler autrement qu'en présence des acteurs.*

*Les présidents de commission ont donc remis leurs membres de commission en activité, leur rapport d'activité sont là pour en témoigner, je ne vais entrer plus dans les détails.*

*Cependant, cette reprise ne s'est pas faite de manière simple, il a fallu s'organiser en raison des nouvelles dispositions ministérielles et fédérales, que ce soit dans les modes de fonctionnements administratifs, techniques ou que dans les mises à dispositions de personnel.*

*S'adapter, cette saison plus que les autres ce mot est donc d'actualité ....*

*Reprendre ou rechercher des contacts de partenariat, comme avec Echo'sport ici présent dans ces locaux, relancer et accompagner la création de Sections Sportives en lycée, organiser des séminaires entre élus et salariés des comités et de la ligue pour préparer le Projet territorial du handball Grand Est, gérer des budgets de plus en plus contraints si ce n'est aléatoire, les bénévoles de la ligue comme les salariés n'ont pas chômé pour relancer l'activité dans les meilleures conditions possibles.*

*Comme dans les clubs, comme dans les comités, et comme à la fédération, la ligue est constituée d'administrateurs et de membres de commission bénévoles qui œuvrent pour les clubs et pour le handball d'aujourd'hui et de demain ; actuellement pourvu de 23 administrateurs, le Conseil d'administration de la ligue est à la recherche d'une présidente pour une de ses commissions ....*

*Mais la ligue Grand Est de handball, ce n'est pas seulement des élus et des bénévoles, ce sont aussi des salariés.*

*A ce jour au nombre de 23, pas tous en temps complet, mais tous attachés à des missions qui leurs sont propres, car la diversité des métiers de chacun d'eux est grande ; il y a du personnel administratif, des CTF responsables de Pôle, des CTF « arbitrage », des Chargés de développement, des préparateurs physiques, des spécialistes gardiens de but, bref un panel varié qui, comme dans d'autres associations à son lot de variation en raison de l'orientation professionnelle que chacun veut donner.*

*Si parfois vous les avez entendus, si parfois vous avez vus leur nom, vous ne les connaissez peut-être pas tous, ils ne sont pas tous là, mais je profite de cette assemblée générale pour vous les présenter.*

*Comme dans tous établissements comportant un nombre suffisamment important de salariés, il faut une Direction afin de gérer l'ensemble :*

- Gabrielle FARA est la Directrice de la ligue ;*
- Ludovic GIBOULOT est l'Assistant de direction.*

*Puis nous avons un service financier et administratif :*

- Pascale GALERNE est la Secrétaire au siège de la ligue à Tomblaine ;*
- Maria LAUG s'occupe de la comptabilité à l'antenne de Strasbourg ;*
- Virginie SCHLUPP gère le secrétariat de l'ITFE depuis Strasbourg.*

*Spécialisé dans l'informatique, Bruno TSCHANN vous renseigne, et vous renseignera, sur les logiciels fédéraux ; c'est lui qui gère le système de vote utilisé aujourd'hui.*



*Viennent ensuite trois salariés chargés de missions spécifiques :*

- *Florian LAFEVE, basé à l'antenne de TROYES est chargé des Services aux Structures et des nouvelles pratiques ;*
- *Harold CERDAN est le responsable Formation, basé à Tomblaine*
- *Jérémie CARRERE gère la Communication.*

*Deux CTF « arbitrage » sont également salariés de la ligue :*

- *Cathy MARCHAL, à Troyes ;*
- *Yann CARMAUX à Strasbourg.*

*Detlef SOBOLEWSKI, CTF en charge de la coopération transfrontalière vous aidera pour toutes vos approches dans les arcanes des dossiers européens.*

*Dans les sites des pôles et dans les centres régionaux, agissent :*

- *Alexandre BAILLY, site de Metz ;*
- *Maxime FISTOLA, responsable du site de Barr ;*
- *Edouard OTT, préparateur physique à Barr ;*
- *Jean-Brice GAILLARD, site de Strasbourg ;*
- *Thierry THONI, site de Pont-à-Mousson ;*
- *Robin VINOT, responsable du site de Reims ;*
- *Caroline SCHOFFIT, préparateur physique à Strasbourg ;*
- *Samuel PROST, préparateur physique à Reims ;*
- *Emilien MARTINOT, entraîneur à Pont-à-Mousson ;*
- *Nicolas POTTEAU, entraîneur gardien à Pont-à-Mousson ;*
- *Michaël DOREZ, entraîneur à Reims.*

*D'autres intervenants suivants des dispositifs de mise à disposition interviennent pour compléter ce panel.*

*Bien évidemment, même si ce ne sont pas des salariés de la ligue, je ne voudrais pas oublier les CTS, au nombre de 4 depuis qu'une CTS a fait valoir ses droits à la retraite, cadres d'Etat détachés auprès de la ligue afin d'apporter leur expertise et leur compétence dans les formations et le haut niveau, mais également dans nos démarches de construction de cette nouvelle ligue. Merci à eux pour tous leurs apports et leur aide souvent pertinente.*

*Enfin, la ligue n'a d'existence que par la volonté de ses clubs, c'est par vous et pour vous qu'elle œuvre, de consort avec les comités.*

*Je sais les exigences qu'elle peut avoir, mais c'est pour notre bien commun, le handball, et je connais les difficultés qui sont les vôtres, le « travail » de bénévole est devenu au fil du temps de plus en plus complexe. Les salariés et les élus de la ligue, comme à ceux des comités j'en suis certain, sont à votre écoute n'hésitez pas à faire appel à eux, et à les rappeler si besoin ....*

*Je terminerai en disant un grand merci à tous, salariés, élus, bénévoles, des clubs, des comités et de la ligue pour le travail accompli .... Et pour celui qui va l'être !*

Les rapports d'activités des commissions (joints en annexe) ayant été présentés avec le document préparatoire préalablement envoyé, il est demandé si des remarques ou des questions sont à soumettre.

Aucune remarque ni aucune question n'étant formulée, il est procédé au vote de l'ensemble des rapports d'activité.



Date : samedi 11 juin 2022  
Président :  
Secrétaire :

Séance - 11/06/2022

| Vote n°3 : Approbation des rapports d'activités des Commissions |          | Adoptée                   |
|---|----------|---------------------------|
| Date du vote : 11/06/2022 - 14h24                               |          | Mode de scrutin : Public  |
| Votants : 150   |          | Non votés : 6             |
| Voix totales : 725  |          | Taux d'abstention : 12,7% |
| Voix exprimées : 627  |          |                           |
| Majorité simple des voix exprimées                              |          |                           |
| Pour  | 587 Voix | 93,6%                     |
| Contre  | 40 Voix  | 6,4%                      |
| Abstention  | 92 Voix  |                           |

Les rapports d'activité du Secrétaire général et des commissions 2021-2022 sont **adoptés**.

## **5 – L'ITFE ET LES FORMATION**

Frédéric DEMANGEON, CTS responsable de l'ITFE du Grand Est et Harold CERDAN, salarié de la ligue en responsabilité dans les formations, présentent l'institut, qui a obtenu la certification « *Qualiopi* » permettant de pouvoir bénéficier de prises en charge par l'AFDAS.

Les formations se veulent au plus proche possible des clubs pour tenir compte des déplacements et du temps.

Variées et présentées dans le Guide des formations qui est transmis chaque année, elles sont ouvertes à tous et peuvent permettre d'obtenir des qualifications professionnelles.

L'apprentissage peut aussi être un mode de formation, une convention avec le CREPS de Nancy est établie pour cela.

Enfin les coûts sont relativement faibles si on se compare aux tarifs pratiqués dans les autres ITFE.

Et ils soulignent que la ligue prend en charge les formations des bénévoles féminines.

Ils déclarent qu'ils sont prêts à répondre à toutes les questions particulières que les clubs voudront bien leur poser.

## **6 – ADOPTION DES COMPTES DE RÉSULTAT, DU BILAN FINANCIER ET DU RAPPORT DU COMMISSAIRE AUX COMPTES**

Le bilan financier 2021 et les comptes de résultat établis par l'Expert-comptable de la Ligue sont présentés.

## RAPPORT DE PRESENTATION

Etat exprimé en euros

En notre qualité d'expert-comptable et conformément aux termes de notre lettre de mission, nous avons effectué une mission de présentation des comptes annuels de l'entreprise Association LIGUE DU GRAND EST DE HANDBALL relatifs à l'exercice du 01/01/2021 au 31/12/2021, qui se caractérisent par les données suivantes :

|                          |                 |
|--------------------------|-----------------|
| Total du bilan :         | 2 939 854 euros |
| Chiffre d'affaires :     | 1 503 212 euros |
| Résultat net comptable : | -139 494 euros  |

Fait à STRASBOURG

Le 12/05/2022



Signature

Valérie STOPA  
Expert-comptable

## Bilan Actif

| Etat exprimé en euros   |   | 31/12/2021       |                   |                  | 31/12/2020       |                  |
|---|---|------------------|-------------------|------------------|------------------|------------------|
|   |   | Brut             | Amort. et Dépréc. | Net              | Net              |                  |
| <b>ACTIF IMMOBILISE</b>   | <b>IMMOBILISATIONS INCORPORELLES</b>            |                  |                   |                  |                  |                  |
|   | Frais d'établissement                           |                  |                   |                  |                  |                  |
|   | Frais de recherche et de développement          |                  |                   |                  |                  |                  |
|   | Concessions brevets droits similaires           | 36 027           | 36 027            |                  |                  |                  |
|   | Fonds commercial (1)                            |                  |                   |                  |                  |                  |
|   | Autres immobilisations incorporelles            |                  |                   |                  |                  |                  |
|   | Avances et acomptes                             |                  |                   |                  |                  |                  |
|   | <b>IMMOBILISATIONS CORPORELLES</b>              |                  |                   |                  |                  |                  |
|   | Terrains  |                  |                   |                  |                  |                  |
|   | Constructions                                   |                  |                   |                  |                  |                  |
| Installations techniques, mat. et outillage indus.  | 64 687  | 56 006           | 8 681             | 10 692           |                  |                  |
| Autres immobilisations corporelles  | 150 608   | 137 173          | 13 435            | 25 879           |                  |                  |
| Immobilisations grevées de droits   |   |                  |                   |                  |                  |                  |
| Immobilisations en cours  |   |                  |                   |                  |                  |                  |
| Avances et acomptes   |   |                  |                   |                  |                  |                  |
| <b>IMMOBILISATIONS FINANCIERES (2)</b>  |   |                  |                   |                  |                  |                  |
| Participations évaluées selon mise en équival.  |   |                  |                   |                  |                  |                  |
| Autres participations   | 15  |                  | 15                | 15               |                  |                  |
| Créances rattachées à des participations  |   |                  |                   |                  |                  |                  |
| Autres titres immobilisés   |   |                  |                   |                  |                  |                  |
| Prêts   |   |                  |                   |                  |                  |                  |
| Autres immobilisations financières  |   |                  |                   |                  |                  |                  |
| <b>TOTAL (I)</b>  |   | <b>251 338</b>   | <b>229 206</b>    | <b>22 131</b>    | <b>36 587</b>    |                  |
| <b>ACTIF CIRCULANT</b>  | <b>STOCKS ET EN-COURS</b>                       |                  |                   |                  |                  |                  |
|   | Matières premières, approvisionnements          |                  |                   |                  |                  |                  |
|   | En-cours de production de biens                 |                  |                   |                  |                  |                  |
|   | En-cours de production de services              |                  |                   |                  |                  |                  |
|   | Produits intermédiaires et finis                |                  |                   |                  |                  |                  |
|   | Marchandises                                    | 7 998            | 8 298             | (300)            |                  |                  |
|   | <b>Avances et Acomptes versés sur commandes</b> |                  |                   |                  |                  |                  |
|   | <b>CREANCES (3)</b>                             |                  |                   |                  |                  |                  |
| Créances usagers et comptes rattachés   | 1 649 861                                       | 9 686            | 1 640 176         | 1 414 953        |                  |                  |
| Autres créances   | 86 365  |                  | 86 365            | 160 135          |                  |                  |
| <b>VALEURS MOBILIERES DE PLACEMENT</b>  |   |                  |                   |                  |                  |                  |
| <b>DISPONIBILITES</b>   | 1 022 065                                       |                  | 1 022 065         | 1 306 813        |                  |                  |
| <b>COMPTES DE REGULARISATION</b>  | Charges constatées d'avance                     | 169 417          |                   | 169 417          | 295 400          |                  |
|   | <b>TOTAL (II)</b>                               |                  | <b>2 935 706</b>  | <b>17 984</b>    | <b>2 917 722</b> | <b>3 177 301</b> |
|   | Frais d'émission d'emprunt à étaler (III)       |                  |                   |                  |                  |                  |
|   | Primes de remboursement des obligations (IV)    |                  |                   |                  |                  |                  |
| Ecart de conversion actif (V)   |   |                  |                   |                  |                  |                  |
| <b>TOTAL ACTIF (I à VI)</b>   |   | <b>3 187 044</b> | <b>247 190</b>    | <b>2 939 854</b> | <b>3 213 887</b> |                  |
| (1) dont droit au bail<br>(2) dont à moins d'un an<br>(3) dont à plus d'un an   |   |                  |                   |                  |                  |                  |
| <b>ENGAGEMENTS RECUS</b><br>Legs nets à réaliser : - acceptés par les organes statutairement compétents - autorisés par l'organisme de tutelle<br>Dons en nature restant à vendre |   |                  |                   |                  |                  |                  |

**Bilan Passif**

Etat exprimé en euros

|  |  | 31/12/2021       | 31/12/2020       |
|--|--|------------------|------------------|
| <b>Fonds associatifs</b>   | <b>Fonds propres</b>   |                  |                  |
|  | Fonds associatifs sans droit de reprise<br><i>Dont legs et donations avec contrepartie d'actifs immobilisés,<br/>subventions d'investissements affectées à des biens renouvelables</i>   |                  |                  |
|  | Ecarts de réévaluation   |                  |                  |
|  | Réserves   | 877 565          | 557 565          |
|  | Report à nouveau   | 460 796          | 459 762          |
|  | Résultat de l'exercice   | (139 494)        | 321 034          |
|  | <b>Total des fonds propres</b>   | <b>1 198 867</b> | <b>1 338 361</b> |
|  | <b>Autres fonds associatifs</b>  |                  |                  |
|  | Fonds associatifs avec droit de reprise<br>- Apports<br>- Legs et donations<br>- Subventions d'investissements affectées à des biens renouvelables                                       |                  |                  |
|  | Résultats sous contrôle de tiers financeurs<br>Droits des propriétaires<br>Ecarts de réévaluation<br>Subventions d'investissement sur biens non renouvelables<br>Provisions réglementées |                  |                  |
| <b>Total des autres fonds associatifs</b>  |  |                  |                  |
| <b>Total des fonds associatifs</b>   | <b>1 198 867</b>   | <b>1 338 361</b> |                  |
| <b>Provisions</b>  |  |                  |                  |
| Provisions pour risques  | 50 000   |                  |                  |
| Provisions pour charges  | 35 800   | 35 800           |                  |
| <b>Total des provisions</b>  | <b>85 800</b>  | <b>35 800</b>    |                  |
| <b>Fonds dédiés</b>  |  |                  |                  |
| Sur subventions de fonctionnement<br>Sur dons manuels affectés<br>Sur legs et donations affectés |  |                  |                  |
| <b>Total des fonds dédiés</b>  |  |                  |                  |
| <b>DETTES (1)</b>  |  |                  |                  |
| <b>DETTES FINANCIERES</b>  |  |                  |                  |
| Emprunts obligataires convertibles   |  |                  |                  |
| Autres emprunts obligataires   |  |                  |                  |
| Emprunts dettes auprès des établissements de crédit (2)  |  |                  |                  |
| Emprunts et dettes financières divers  |  |                  |                  |
| Avances et acomptes reçus sur commandes en cours   |  |                  |                  |
| <b>DETTES D'EXPLOITATION</b>   |  |                  |                  |
| Dettes fournisseurs et comptes rattachés   | 509 283  | 605 023          |                  |
| Dettes fiscales et sociales  | 97 597   | 96 917           |                  |
| <b>DETTES DIVERSES</b>   |  |                  |                  |
| Dettes sur immobilisations et comptes rattachés  |  |                  |                  |
| Autres dettes  | 251 150  | 247 808          |                  |
| Produits constatés d'avance  | 797 157  | 889 978          |                  |
| <b>Total des dettes</b>  | <b>1 655 187</b>   | <b>1 839 726</b> |                  |
| Ecarts de conversion passif  |  |                  |                  |
| <b>TOTAL PASSIF</b>  | <b>2 939 854</b>   | <b>3 213 887</b> |                  |
| Résultat de l'exercice exprimé en centimes   | (139 494,22)   | 321 034,29       |                  |
| (1) Dont à moins d'un an   | 1 655 187  | 1 839 726        |                  |
| (2) Dont concours bancaires courants, et soldes créditeurs de banques et CCP                     |  |                  |                  |
| <b>ENGAGEMENTS DONNES</b>  |  |                  |                  |



## Compte de Résultat

| Etat exprimé en euros  |   | 31/12/2021       | 31/12/2020       |
|--|---|------------------|------------------|
|  |   | 12 mois          | 12 mois          |
| <b>PRODUITS D'EXPLOITATION</b>                                     | Ventes de marchandises, de produits fabriqués                     | 1 324            | 2 664            |
|  | Prestations de services   | 1 501 889        | 2 114 075        |
|  | Productions stockée   |                  |                  |
|  | Production immobilisée  |                  |                  |
|  | Subventions d'exploitation  | 499 696          | 480 550          |
|  | Dons  |                  |                  |
|  | Cotisations   |                  |                  |
|  | Legs et donations   |                  |                  |
|  | Autres produits de gestion courante                               | 306              | 2 395            |
|  | Reprises sur provisions et amortissements, transfert de charges   | 9 307            | 203 782          |
|  | Autres produits   |                  |                  |
| <b>Total des produits d'exploitation</b>                           | <b>2 012 521</b>  | <b>2 803 466</b> |                  |
| <b>CHARGES D'EXPLOITATION</b>                                      | Achats  | 2 784            | 6 799            |
|  | Variation de stock  | 300              | 12 333           |
|  | Autres achats et charges externes                                 | 1 331 211        | 1 619 046        |
|  | Impôts, taxes et versements assimilés                             | 33 139           | 31 691           |
|  | Rémunération du personnel   | 543 332          | 531 934          |
|  | Charges sociales  | 65 063           | 117 102          |
|  | Subventions accordées par l'association                           | 88 160           | 68 736           |
|  | Dotations aux amortissements et dépréciations                     | 21 648           | 25 156           |
|  | Dotations aux provisions  | 50 000           | 11 700           |
|  | Autres charges  | 14 394           | 32 500           |
|  | <b>Total des charges d'exploitation</b>                           | <b>2 150 031</b> | <b>2 456 997</b> |
| <b>1 - RESULTAT COURANT NON FINANCIER</b>                          |   | <b>(137 510)</b> | <b>346 470</b>   |
| <b>Charges financières</b>   | Reprises sur provisions et dépréciations et transferts de charges |                  |                  |
|  | Intérêts et produits financiers                                   | 414              | 5 523            |
|  | Dotations aux amortissements et aux dépréciations                 |                  |                  |
|  | Intérêts et charges financières                                   |                  | 7 622            |
| <b>2 - RESULTAT FINANCIER</b>                                      |   | <b>414</b>       | <b>(2 100)</b>   |
| <b>3 - RESULTAT COURANT AVANT IMPOT (1 + 2)</b>                    |   | <b>(137 097)</b> | <b>344 370</b>   |
| <b>Charges exceptionnelles</b>                                     | Produits exceptionnels  |                  | 3 187            |
|  | Charges exceptionnelles   | 2 398            | 26 522           |
|  | <b>4 - RESULTAT EXCEPTIONNEL</b>                                  | <b>(2 398)</b>   | <b>(23 336)</b>  |
| Impôts sur les sociétés  |   |                  |                  |
| (+/-) Report des ressources non utilisées des exercices antérieurs |   |                  |                  |
| (-) Engagements à réaliser sur ressources affectées                |   |                  |                  |
| <b>TOTAL DES PRODUITS</b>  |   | <b>2 012 935</b> | <b>2 812 176</b> |
| <b>TOTAL DES CHARGES</b>   |   | <b>2 152 429</b> | <b>2 491 142</b> |
| <b>EXCEDENT ou DEFICIT</b>   |   | <b>(139 494)</b> | <b>321 034</b>   |
| <b>EVALUATION DES CONTRIBUTIONS VOLONTAIRES EN NATURE</b>          | <b>PRODUITS</b>   |                  |                  |
|  | Bénévolat   |                  |                  |
|  | Prestations en nature   |                  |                  |
|  | Dons en nature  |                  |                  |
|  | <b>CHARGES</b>  |                  |                  |
|  | Secours en nature   |                  |                  |
|  | Mise à disposition gratuite de biens et services                  |                  |                  |
| Personnel bénévole   |   |                  |                  |

L'intégralité du document se trouve annexé au présent procès-verbal.

Le Commissaire aux comptes présente ensuite son rapport.

## RAPPORT DU COMMISSAIRE AUX COMPTES SUR LES COMPTES ANNUELS

à l'Assemblée Générale Ordinaire  
statuant sur les comptes de l'exercice  
clos le 31 décembre 2021

de l'association

*LIGUE DU GRAND EST DE HANDBALL*

Maison Régionale des Sports  
13, rue Jean Moulin – 54510 TOMBLAINE

SIREN : 311 961 999  
APE : 9312 Z

A l'Assemblée Générale de l'association *LIGUE DU GRAND EST DE HANDBALL*

### OPINION

En exécution de la mission qui nous a été confiée par votre assemblée générale du 1<sup>er</sup> juillet 2017, nous avons effectué l'audit des comptes annuels de l'association *LIGUE DU GRAND EST DE HANDBALL* relatifs à l'exercice clos le 31/12/2021, tels qu'ils sont joints au présent rapport.

*Nous certifions que les comptes annuels sont, au regard des règles et principes comptables français, réguliers et sincères et donnent une image fidèle du résultat des opérations de l'exercice écoulé ainsi que de la situation financière et du patrimoine de l'association à la fin de cet exercice.*

Cabinet BARTHOLDI  
10, rue du Maréchal Foch  
67 190 - MUTZIG

Société à responsabilité limitée d'expertise comptable  
et de commissariat aux comptes au capital de 25 000 Euros  
inscrits au tableau de l'Ordre des Experts-Comptables d'Alsace  
et membre de la Compagnie Régionale des Commissaires aux Comptes de Colmar  
RCS SAVERNE B 384 863 070 – NAF 741 C – TVA Intracommunautaire FR02394863070

E-mail : [bartholdi@experts-comptables.net](mailto:bartholdi@experts-comptables.net)

Téléphone : 03 88 47 84 47  
Fax : 03 88 47 84 49



## FONDEMENT DE L'OPINION

---

### *Référentiel d'audit*

Nous avons effectué notre audit selon les normes d'exercice professionnel applicables en France. Nous estimons que les éléments que nous avons collectés sont suffisants et appropriés pour fonder notre opinion.

Les responsabilités qui nous incombent en vertu de ces normes sont indiquées dans la partie « Responsabilités du commissaire aux comptes relatives à l'audit des comptes annuels » du présent rapport.

### *Indépendance*

Nous avons réalisé notre mission d'audit dans le respect des règles d'indépendance qui nous sont applicables, sur la période du 01/01/2021 à la date d'émission de notre rapport, et notamment nous n'avons pas fourni de services interdits par le code de déontologie de la profession de commissaire aux comptes.

## OBSERVATIONS

---

Sans remettre en cause l'opinion exprimée ci-dessus, nous attirons votre attention sur les points suivants exposés dans l'annexe au titre :

- De l'impact de la crise sanitaire liée à la pandémie de COVID-19 sur l'activité de l'association et la poursuite de ses activités.
- Du chiffrage des prestations en nature relatives au bénévolat à hauteur de 163 K€
- De l'état des litiges en cours au 31/12/2021 et qui ont fait l'objet d'une provision à hauteur de 50 K€.

## JUSTIFICATION DES APPRECIATIONS

---

La crise mondiale liée à la pandémie de COVID-19 crée des conditions particulières pour la préparation et l'audit des comptes de cet exercice. En effet, cette crise et les mesures exceptionnelles prises dans le cadre de l'état d'urgence sanitaire induisent de multiples conséquences pour les entités, particulièrement sur leur activité et leur financement, ainsi que des incertitudes accrues sur leurs perspectives d'avenir. Certaines mesures, telles que les restrictions de déplacement et de travail à distance, ont également eu une incidence sur l'organisation interne des entités et sur les modalités de mise en œuvre des audits.

C'est dans ce contexte complexe et évolutif que, en application des dispositions des articles L. 823-9 et R.823-7 du code de commerce relatives à la justification de nos appréciations nous vous informons que les appréciations les plus importantes auxquelles nous avons procédé, selon notre jugement professionnel, ont porté sur le caractère approprié des principes comptables appliqués et en particulier sur l'enregistrement des subventions et leur utilisation conformément à leur objet, ainsi que sur la bonne application des règles de séparation des exercices.

Les appréciations ainsi portées s'inscrivent dans le contexte de l'audit des comptes annuels pris dans leur ensemble et de la formation de notre opinion exprimée ci-avant. Nous n'exprimons pas d'opinion sur des éléments de ces comptes annuels pris isolément.





### VERIFICATIONS SPECIFIQUES

Nous avons également procédé, conformément aux normes d'exercice professionnel applicables en France, aux vérifications spécifiques prévues par les textes légaux et réglementaires.

Nous n'avons pas d'observation à formuler sur la sincérité et la concordance avec les comptes annuels des informations données dans le rapport financier et dans les autres documents adressés aux membres de l'Assemblée, sur la situation financière et les comptes annuels.

### RESPONSABILITES DE LA DIRECTION RELATIVES AUX COMPTES ANNUELS

Il appartient à la direction d'établir des comptes annuels présentant une image fidèle conformément aux règles et principes comptables français ainsi que de mettre en place le contrôle interne qu'elle estime nécessaire à l'établissement de comptes annuels ne comportant pas d'anomalies significatives, que celles-ci proviennent de fraudes ou résultent d'erreurs.

Lors de l'établissement des comptes annuels, il incombe à la direction d'évaluer la capacité de l'association à poursuivre son exploitation, de présenter dans ces comptes, le cas échéant, les informations nécessaires relatives à la continuité d'exploitation et d'appliquer la convention comptable de continuité d'exploitation, sauf s'il est prévu de liquider l'association ou de cesser son activité.

*Les comptes annuels ont été arrêtés par le Conseil d'Administration sur la base des éléments disponibles à cette date dans un contexte toujours évolutif de crise sanitaire liée au Covid-19.*

### RESPONSABILITES DU COMMISSAIRE AUX COMPTES RELATIVES A L'AUDIT DES COMPTES

Il nous appartient d'établir un rapport sur les comptes annuels. Notre objectif est d'obtenir l'assurance raisonnable que les comptes annuels pris dans leur ensemble ne comportent pas d'anomalies significatives. L'assurance raisonnable correspond à un niveau élevé d'assurance, sans toutefois garantir qu'un audit réalisé conformément aux normes d'exercice professionnel permet de systématiquement détecter toute anomalie significative. Les anomalies peuvent provenir de fraudes ou résulter d'erreurs et sont considérées comme significatives lorsque l'on peut raisonnablement s'attendre à ce qu'elles puissent, prises individuellement ou en cumulé, influencer les décisions économiques que les utilisateurs des comptes prennent en se fondant sur ceux-ci.

Comme précisé par l'article L.823-10-1 du code de commerce, notre mission de certification des comptes ne consiste pas à garantir la viabilité ou la qualité de la gestion de votre association.

- ✓ Une description plus détaillée de nos responsabilités de commissaire aux comptes relatives à l'audit des comptes annuels figure dans l'annexe du présent rapport qui en fait partie intégrante.

Fait à Mutzig, le 3 juin 2022

*Le commissaire aux comptes*  
**Cabinet BARTHOLDI sàrl**  
*Philippe BURCKLÉ*

Aucune remarque ni aucune question n'étant émise, il est procédé au vote.



## Rapport des délibérations

Date : samedi 11 juin 2022  
Président :  
Secrétaire :

Séance - 11/06/2022

### Vote n°4 : Approbation des comptes de résultat, du bilan financier et du rapport du commissaire aux comptes Adoptée

Date du vote : 11/06/2022 - 15h36  
Votants : 150  
Voix totales : 728  
Voix exprimées : 548  
Majorité simple des voix exprimées

Mode de scrutin : Public  
Non votés : 9  
Taux d'abstention : 23,5%

|            |          |       |
|------------|----------|-------|
| Pour       | 467 Voix | 85,2% |
| Contre     | 81 Voix  | 14,8% |
| Abstention | 171 Voix |       |

Les rapports financiers sont **validés**.

## 7 - AFFECTATION DU RÉSULTAT

Sur proposition de la Trésorière, il est demandé à l'assemblée d'affecter le résultat négatif (de 139 494 euros) en Report à nouveau.



## Rapport des délibérations

Date : samedi 11 juin 2022  
Président :  
Secrétaire :

Séance - 11/06/2022

### Vote n°5 : Affectation du résultat Adoptée

Date du vote : 11/06/2022 - 15h39  
Votants : 150  
Voix totales : 728  
Voix exprimées : 596  
Majorité simple des voix exprimées

Mode de scrutin : Public  
Non votés : 32  
Taux d'abstention : 13,7%

|            |          |       |
|------------|----------|-------|
| Pour       | 544 Voix | 91,3% |
| Contre     | 52 Voix  | 8,7%  |
| Abstention | 100 Voix |       |

La proposition d'affecter le résultat en Report à nouveau est **acceptée**.

## 8 - RESULTATS REMARQUABLES ET RECOMPENSES

Jean-Marie NOËL énonce et félicite les clubs ayant obtenu des performances notables au cours de la saison 2021-2022 avec pour les plus remarquables le titre de Champion de France de *Proligue* au club de Sélestat et de Champion de France de la *LFH* au club de Metz HB qui est de surcroît vainqueur de la Coupe de France nationale féminine et 3<sup>ème</sup> de la *Champions league women*.



Il souligne les bons résultats obtenus par les comités aux phases finales des inter-comités ainsi que ceux des pôles et aux inter-ligues.

Il est par la suite procédé aux remises des récompenses, récompenses qui prennent en compte les attributions des années précédentes.

Félicitations à l'ensemble des récipiendaires.

## 9 – PROJET DE LA COC

Avant de procéder à l'étude du projet de la COC concernant la N3 FT, il est fait un point sur les évolutions de Gest'hand concernant les prises de licences qui seront maintenant dématérialisées et signées avec un certificat de signature électronique.

Il est aussi rappelé l'importance de « l'honorabilité », obligatoire pour de nombreuses catégories de licenciés.

Puis le projet de la COC concernant la N3 FT est exposé.

En raison de la réduction du nombre d'équipes dans les poules de N1 F, les descentes aux niveaux inférieurs s'en trouveraient amplifiées.

Il est donc proposé de maintenir pour la saison suivante de maintenir 2 poules de N3 FT et d'étaler le passage à une poule unique sur plusieurs saisons selon le schéma suivant :

| Etat Saison 2021/2022 |    |      |    |     |   |   |  |  |
|-----------------------|----|------|----|-----|---|---|--|--|
| N2F (P5/P6)           |    | N3FT |    | PNF |   |   |  |  |
| 1                     | 1  | 1    | 1  | 1   | 1 | 1 |  |  |
| 2                     | 2  |      |    | 2   | 2 | 2 |  |  |
| 3                     | 3  | 3    | 3  | 3   | 3 | 3 |  |  |
| 4                     | 4  | 4    | 4  | 4   | 4 | 4 |  |  |
| 5                     | 5  | 5    | 5  | 5   | 5 | 5 |  |  |
| 6                     | 6  | 6    | 6  | 6   | 6 | 6 |  |  |
| 7                     | 7  | 7    | 7  | 7   | 7 | 7 |  |  |
| 8                     | 8  | 8    | 8  | 8   | 8 | 8 |  |  |
| 9                     | 9  | 9    | 9  | 9   |   | 9 |  |  |
| 10                    | 10 | 10   | 10 |     |   |   |  |  |
| 11                    | 11 |      |    |     |   |   |  |  |
| 12                    | 12 |      |    |     |   |   |  |  |

| Projection Début de Saison 2022/2023 selon proposition transitoire |    |      |    |     |   |   |  |  |
|--|----|------|----|-----|---|---|--|--|
| N2F (P5/P6)  |    | N3FT |    | PNF |   |   |  |  |
| 1  | 1  | 1    | 1  | 1   | 1 | 1 |  |  |
| 2  | 2  | 2    | 2  | 2   | 2 | 2 |  |  |
| 3  | 3  | 3    | 3  | 3   | 3 | 3 |  |  |
| 4  | 4  | 4    | 4  | 4   | 4 | 4 |  |  |
| 5  | 5  | 5    | 5  | 5   | 5 | 5 |  |  |
| 6  | 6  | 6    | 6  | 6   | 6 | 6 |  |  |
| 7  | 7  | 7    | 7  | 7   | 7 | 7 |  |  |
| 8  | 8  | 8    | 8  | 8   | 8 | 8 |  |  |
| 9  | 9  | 9    | 9  | 9   | 9 |   |  |  |
| 10   | 10 | 10   | 10 |     |   |   |  |  |
| 11   | 11 |      |    |     |   |   |  |  |
| 12   | 12 |      |    |     |   |   |  |  |

| Proposition Fin de Saison 2022/2023 selon proposition transitoire |    |      |    |     |   |   |  |  |
|---|----|------|----|-----|---|---|--|--|
| N2F (P5/P6)   |    | N3FT |    | PNF |   |   |  |  |
| 1   | 1  | 1    | 1  | 1   | 1 | 1 |  |  |
| 2   | 2  | 2    | 2  | 2   | 2 | 2 |  |  |
| 3   | 3  | 3    | 3  | 3   | 3 | 3 |  |  |
| 4   | 4  | 4    | 4  | 4   | 4 | 4 |  |  |
| 5   | 5  | 5    | 5  | 5   | 5 | 5 |  |  |
| 6   | 6  | 6    | 6  | 6   | 6 | 6 |  |  |
| 7   | 7  | 7    | 7  | 7   | 7 | 7 |  |  |
| 8   | 8  | 8    | 8  | 8   | 8 | 8 |  |  |
| 9   | 9  | 9    | 9  |     |   |   |  |  |
| 10  | 10 | 10   | 10 |     |   |   |  |  |
| 11  | 11 |      |    |     |   |   |  |  |
| 12  | 12 |      |    |     |   |   |  |  |

| Projection Début de Saison 2023/2024 selon proposition transitoire |    |      |   |     |   |   |  |  |
|--|----|------|---|-----|---|---|--|--|
| N2F (P5/P6)  |    | N3FT |   | PNF |   |   |  |  |
| 1  | 1  | 1    | 1 | 1   | 1 | 1 |  |  |
| 2  | 2  | 2    | 2 | 2   | 2 | 2 |  |  |
| 3  | 3  | 3    | 3 | 3   | 3 | 3 |  |  |
| 4  | 4  | 4    | 4 | 4   | 4 | 4 |  |  |
| 5  | 5  | 5    | 5 | 5   | 5 | 5 |  |  |
| 6  | 6  | 6    | 6 | 6   | 6 | 6 |  |  |
| 7  | 7  | 7    | 7 | 7   | 7 | 7 |  |  |
| 8  | 8  | 8    | 8 | 8   | 8 | 8 |  |  |
| 9  | 9  |      |   |     |   |   |  |  |
| 10   | 10 |      |   |     |   |   |  |  |
| 11   | 11 |      |   |     |   |   |  |  |
| 12   | 12 |      |   |     |   |   |  |  |

| Proposition Fin de Saison 2023/2024 selon proposition transitoire |    |  |      |   |  |     |   |   |
|---|----|--|------|---|--|-----|---|---|
| N2F (P5/P6)   |    |  | N3FT |   |  | PNF |   |   |
| 1   | 1  |  | 1    | 1 |  | 1   | 1 | 1 |
| 2   | 2  |  | 2    | 2 |  | 2   | 2 | 2 |
| 3   | 3  |  | 3    | 3 |  | 3   | 3 | 3 |
| 4   | 4  |  | 4    | 4 |  | 4   | 4 | 4 |
| 5   | 5  |  | 5    | 5 |  | 5   | 5 | 5 |
| 6   | 6  |  | 6    | 6 |  | 6   | 6 | 6 |
| 7   | 7  |  | 7    | 7 |  | 7   | 7 | 7 |
| 8   | 8  |  | 8    | 8 |  | 8   | 8 | 8 |
| 9   | 9  |  |      |   |  |     |   |   |
| 10  | 10 |  |      |   |  |     |   |   |
| 11  | 11 |  |      |   |  |     |   |   |
| 12  | 12 |  |      |   |  |     |   |   |

| Projection Début de Saison 2024/2025 selon proposition transitoire |    |  |      |   |  |     |    |    |
|--|----|--|------|---|--|-----|----|----|
| N2F (P5/P6)  |    |  | N3FT |   |  | PNF |    |    |
| 1  | 1  |  | 1    | 1 |  | 1   | 1  | 1  |
| 2  | 2  |  | 2    | 2 |  | 2   | 2  | 2  |
| 3  | 3  |  | 3    | 3 |  | 3   | 3  | 3  |
| 4  | 4  |  | 4    | 4 |  | 4   | 4  | 4  |
| 5  | 5  |  | 5    | 5 |  | 5   | 5  | 5  |
| 6  | 6  |  | 6    | 6 |  | 6   | 6  | 6  |
| 7  | 7  |  | 7    | 7 |  | 7   | 7  | 7  |
| 8  | 8  |  | 8    | 8 |  | 8   | 8  | 8  |
| 9  | 9  |  |      |   |  | 9   | 9  | 9  |
| 10   | 10 |  |      |   |  | 10  | 10 | 10 |
| 11   | 11 |  |      |   |  | 11  | 11 | 11 |
| 12   | 12 |  |      |   |  | 12  | 12 | 12 |

Sans autre question, le projet est soumis aux votes.



## Rapport des délibérations

Date : samedi 11 juin 2022

Séance - 11/06/2022

Président :

Secrétaire :

| Vote n°6 : Voeux de la COC Championnat N3FT et Prénationale féminines |                          | Adoptée |
|---|--------------------------|---------|
| Date du vote : 11/06/2022 - 16h35                                     | Mode de scrutin : Public |         |
| Votants : 149   | Non votés : 10           |         |
| Voix totales : 724  | Taux d'abstention : 8,7% |         |
| Voix exprimées : 651  |                          |         |
| Majorité simple des voix exprimées                                    |                          |         |
| Pour  | 611 Voix                 | 93,9%   |
| Contre  | 40 Voix                  | 6,1%    |
| Abstention  | 63 Voix                  |         |

Le vœu de la COC de la Ligue Grand Est de Handball est **validé**.

## 10 - PROJET DE LA CTA

Afin de simplifier et d'éviter de pénaliser les jeunes joueurs lors d'absence d'arbitres désignés, la CTA propose d'utiliser la procédure suivante :

Choix dans l'ordre préférentiel

1. Recherche d'un JAJ volontaire dans la salle ou dans une équipe (peut être retiré de la FDME)
2. Recherche d'un JA volontaire
3. Animateur ou accompagnateur EA volontaire ayant une licence pratiquant en cours de validité
4. Officiel d'une équipe volontaire ayant une licence pratiquant en cours de validité sous réserve qu'il reste un officiel responsable majeur sur le banc
5. Licencié pratiquant volontaire ayant une licence en cours de validité
6. Tirage au sort entre 2 joueurs, le non désigné pouvant jouer

Si plusieurs volontaires sont présents, les officiels responsables des 2 équipes se concerteront pour définir la personne devant arbitrer, à défaut tirage au sort

Aucune réclamation ultérieure ne sera admise.

Choix à préciser sur la fdme dans les cas où la personne arbitrant n'est pas dans la base des arbitres.



## Rapport des délibérations

Date : samedi 11 juin 2022

Séance - 11/06/2022

Président :

Secrétaire :

| Vote n°7 : Voeux de la CTA Arbitrer les jeunes par les jeunes |                          | Adoptée |
|---|--------------------------|---------|
| Date du vote : 11/06/2022 - 16h44                             | Mode de scrutin : Public |         |
| Votants : 149   | Non votés : 6            |         |
| Voix totales : 724  | Taux d'abstention : 4,0% |         |
| Voix exprimées : 689  |                          |         |
| Majorité simple des voix exprimées                            |                          |         |
| Pour  | 625 Voix                 | 90,7%   |
| Contre  | 64 Voix                  | 9,3%    |

Le vœu de la CTA concernant le protocole de remplacement d'un arbitre officiel absent sur les catégories jeunes de la Ligue Grand Est de Handball est **adopté**.

## 11 - TARIFS CTA

Le CTA propose une mise à jour des tarifs, soit à des fins de régularisation à la suite de nouvelles créations de catégorie de jeu et de fonctions de formation, soit pour des revalorisations, en particulier pour les indemnités kilométriques.

| INDEMNITES DE FORMATION CTA ET ITFE |   |           |           |           |
|-------------------------------------|---|-----------|-----------|-----------|
|                                     |   | 2020-2021 | 2021-2022 | 2022-2023 |
|                                     |   | LGEH      | LGEH      | LGEH      |
| INDEMNITES DE FORMATION             | Tutorat   | 30,00 €   | 30,00 €   | 30,00 €   |
|                                     | Suivi JA ou JAJ Accompagnement  | 35,00 €   | 35,00 €   | 35,00 €   |
|                                     | Suivi JA ou JAJ Evaluation  | 50,00 €   | 50,00 €   | 50,00 €   |
|                                     | Accompagnement JAJ (ou JA) sur Moins 15 et Moins 13   | 0,00 €    | 0,00 €    | 20,00 €   |
|                                     | 1/2 journée de formation (4h) ou certification  | 40,00 €   | 40,00 €   | 40,00 €   |
|                                     | 1 journée de formation (8h)   | 80,00 €   | 80,00 €   | 80,00 €   |
|                                     | Heure de Formation (distanciel ou présentiel)   | 0,00 €    | 0,00 €    | 10,00 €   |
|                                     | Certification suivi pédagogique en club : T5 / T4 Entraîneur Jeunes et Adultes / Acc Territorial / Animateur de formation |           |           | 40,00 €   |
|                                     | Autres certifications ITFE  |           |           | 15,00 €   |
|                                     | KM individuel   | 0,30 €    | 0,30 €    | 0,35 €    |
|                                     | KM co-voiturage   | 0,40 €    | 0,40 €    | 0,45 €    |

| INDEMNITES D'ARBITRAGE |                          |           |           |           |
|------------------------|--------------------------|-----------|-----------|-----------|
|                        |                          | 2020-2021 | 2021-2022 | 2022-2023 |
|                        |                          | LGEH      | LGEH      | LGEH      |
|                        | PNM                      | 45,00 €   | 45,00 €   | 45,00 €   |
|                        | N3FT                     | 45,00 €   | 45,00 €   | 45,00 €   |
|                        | PNF                      | 45,00 €   | 45,00 €   | 45,00 €   |
|                        | EXC M                    | 35,00 €   | 35,00 €   | 40,00 €   |
|                        | EXC F                    | 35,00 €   | 35,00 €   | 35,00 €   |
|                        | HON M                    | 35,00 €   | 35,00 €   | 35,00 €   |
|                        | -18 M région             |           | 30,00 €   | 30,00 €   |
|                        | -18 F région             |           | 30,00 €   | 30,00 €   |
|                        | -16 F région             |           | - €       | 21,00 €   |
|                        | -15 M région             |           | 21,00 €   | 21,00 €   |
|                        | -15 F région             |           | 21,00 €   | 21,00 €   |
|                        | -13 M région             |           | 18,00 €   | 15,00 €   |
|                        | -13 F région             |           | 18,00 €   | 15,00 €   |
|                        | D1 M                     | 27,00 €   | 27,00 €   | 27,00 €   |
|                        | D1 F                     | 27,00 €   | 27,00 €   | 27,00 €   |
|                        | D2 M                     | 25,00 €   | 25,00 €   | 25,00 €   |
|                        | D2 F                     | 25,00 €   | 25,00 €   | 25,00 €   |
|                        | D3 M                     | 23,00 €   | 23,00 €   | 23,00 €   |
|                        | D3 F                     | 23,00 €   | 23,00 €   | 23,00 €   |
|                        | D4 M                     | 23,00 €   | 23,00 €   | 23,00 €   |
|                        | D5 M                     | 23,00 €   | 23,00 €   | 23,00 €   |
|                        | -18 M dép                | 18,00 €   | 18,00 €   | 18,00 €   |
|                        | -18 F dép                | 18,00 €   | 18,00 €   | 18,00 €   |
|                        | -15 M dép                | 15,00 €   | 15,00 €   | 15,00 €   |
|                        | -15 F dép                | 15,00 €   | 15,00 €   | 15,00 €   |
|                        | -13 M dép                | 13,00 €   | 13,00 €   | 13,00 €   |
|                        | -13 F dép                | 13,00 €   | 13,00 €   | 13,00 €   |
|                        | -11 M dép                | 11,00 €   | 11,00 €   | 11,00 €   |
|                        | -11 F dép                | 11,00 €   | 11,00 €   | 11,00 €   |
|                        | MATCHS AMICAUX SENIORS   | 30,00 €   | 30,00 €   | 30,00 €   |
|                        | TOURNOIS SENIORS 1/2j    |           | 20,00 €   | 20,00 €   |
|                        | TOURNOIS SENIORS 1j      | 40,00 €   | 40,00 €   | 40,00 €   |
|                        | KM individuel + Péages   | 0,30 €    | 0,30 €    | 0,35 €    |
|                        | KM co-voiturage + Péages | 0,40 €    | 0,40 €    | 0,45 €    |

INDEMNITES D'ARBITRAGE

Sans remarque particulière, ces tarifs sont proposés aux votes



Date : samedi 11 juin 2022  
Président :  
Secrétaire :

Séance - 11/06/2022

| Vote n°8 : Voeux de la CTA Tarif CTA |          | Adoptée                  |
|--------------------------------------|----------|--------------------------|
| Date du vote : 11/06/2022 - 16h48    |          | Mode de scrutin : Public |
| Votants : 149                        |          | Non votés : 10           |
| Voix totales : 724                   |          | Taux d'abstention : 0,7% |
| Voix exprimées : 709                 |          |                          |
| Majorité simple des voix exprimées   |          |                          |
| Pour                                 | 678 Voix | 95,6%                    |
| Contre                               | 31 Voix  | 4,4%                     |
| Abstention                           | 5 Voix   |                          |

Le vœu de la CTA concernant l'adoption des tarifs pratiqués pour le paiement des arbitres de la Ligue Grand Est de Handball est **adopté**.

## 12 – LE BUDGET PRÉVISIONNEL ET LES TARIFS

La ligue a décidé de ne pas augmenter ses tarifs des licences, des mutations ainsi que les cotisations régionales, à la différence qu'il n'y a plus la ristourne qui était accordée aux licences qui étaient renouvelées.

De la même manière, les tarifs des engagements des équipes restent identiques à ceux de la saison dernière.

| TARIFS AFFILIATION ET COTISATION REGIONALE |  |            |           |
|--|--|------------|-----------|
| FFHB                                       |  | 2021-2022  | 2022-2023 |
|  | Réaffiliation tous niveaux   | 0,00 €     | 65,00 €   |
|  | Abonnements Hand support digital (accès et diffusion illimités)              | 65,00 €    | 65,00 €   |
|  | Abonnements Approches du Hand support digital (accès et diffusion illimités) | 46,00 €    | 46,00 €   |
| LIGUE                                      |  |            |           |
| Cotisation régionale                       | National   | 500,00 €   | 500,00 €  |
|  | Régional   | 500,00 €   | 500,00 €  |
|  | Départemental  | 200,00 €   | 200,00 €  |
| AIDE A LA CREATION NOUVEAU CLUB            |  |            |           |
|  | Aide au titre de la 1ère saison (article 16.1.3 des Rg)                      | 1 300,00 € |           |



# TARIFS DES LICENCES

| LICENCE PRATIQUANT          |                     |              |      |               |       |              |      |              |      |            |       |            |        |             |      |        |         |  |  |
|-----------------------------|---------------------|--------------|------|---------------|-------|--------------|------|--------------|------|------------|-------|------------|--------|-------------|------|--------|---------|--|--|
|                             |                     | maison du HB |      | Part fédérale |       | Assurance RC |      | Assurance IA |      | Total FFHB |       | Part ligue |        | Part comité |      | TOTAL  |         |  |  |
|                             |                     | 2021         | 2022 | 2021          | 2022  | 2021         | 2022 | 2021         | 2022 | 2021       | 2022  | 2021       | 2022   | 2021        | 2022 | 2021   | 2022    |  |  |
|                             |                     | 2022         | 2023 | 2022          | 2023  | 2022         | 2023 | 2022         | 2023 | 2022       | 2023  | 2022       | 2023   | 2022        | 2023 | 2022   | 2023    |  |  |
| compétitive                 | +16 ans             | 6,00         | 6,00 | 23,75         | 24,72 | 1,17         | 1,64 | 2,08         | 2,64 | 33,00      | 35,00 | 20,00      | 20,00  |             |      | 53,00  | 55,00   |  |  |
|                             | 12/16 ans           | 6,00         | 6,00 | 13,75         | 14,26 | 0,45         | 0,72 | 0,80         | 1,02 | 21,00      | 22,00 | 18,00      | 18,00  |             |      | 39,00  | 40,00   |  |  |
|                             | -12 ans             | 6,00         | 6,00 | 9,60          | 9,84  | 0,17         | 0,37 | 0,23         | 0,29 | 16,00      | 16,50 | 12,00      | 12,00  |             |      | 28,00  | 28,50   |  |  |
|                             | blanche             | 6,00         | 6,00 | 23,75         | 24,72 | 1,17         | 1,64 | 2,08         | 2,64 | 33,00      | 35,00 | 20,00      | 20,00  |             |      | 53,00  | 55,00   |  |  |
|                             | international       | 0,00         | 0,00 | 0,00          | 0,00  | 1,17         | 1,64 | 2,08         | 3,64 | 3,25       | 5,28  |            |        |             |      | 3,25   | 5,28    |  |  |
|                             | corpo               | 6,00         | 6,00 | 17,75         | 18,22 | 1,17         | 1,64 | 2,08         | 2,64 | 27,00      | 28,50 | 10,00      | 10,00  |             |      | 37,00  | 38,50   |  |  |
| non compétitive             | loisir              | 6,00         | 6,00 | 17,00         | 17,54 | 1,14         | 1,60 | 1,86         | 2,36 | 26,00      | 27,50 | 15,00      | 15,00  |             |      | 41,00  | 42,50   |  |  |
|                             | handfit             | 6,00         | 6,00 | 17,00         | 17,54 | 1,14         | 1,60 | 1,86         | 2,36 | 26,00      | 27,50 | 10,00      | 10,00  |             |      | 36,00  | 37,50   |  |  |
|                             | handensemble        | 6,00         | 6,00 | 5,30          | 5,95  | 0,40         | 0,66 | 0,70         | 0,89 | 13,00      | 13,50 | 10,00      | 10,00  |             |      | 23,00  | 23,50   |  |  |
|                             | baby hand (2-5 ans) | 6,00         | 6,00 | 3,60          | 3,84  | 0,17         | 0,37 | 0,23         | 0,29 | 16,00      | 16,50 | 12,00      | 12,00  |             |      | 28,00  | 28,50   |  |  |
| LICENCE DIRIGEANT           |                     |              |      |               |       |              |      |              |      |            |       |            |        |             |      |        |         |  |  |
| dirigeant                   |                     |              | 6,00 | 10,80         | 11,33 | 0,42         | 0,68 | 0,78         | 0,99 | 18,00      | 19,00 | 10,00      | 10,00  |             |      | 28,00  | 29,00   |  |  |
| blanche dirigeant           |                     |              | 6,00 | 10,80         | 11,33 | 0,42         | 0,68 | 0,78         | 0,99 | 18,00      | 19,00 | 10,00      | 10,00  |             |      | 28,00  | 29,00   |  |  |
| PRATIQUE EVENEMENTIELLE     |                     |              |      |               |       |              |      |              |      |            |       |            |        |             |      |        |         |  |  |
| Evènementielles             |                     |              | 0,00 | 0,00          | 0,00  | 0,05         | 0,06 | 0,10         | 0,13 | 0,15       | 0,19  |            | 0,00   |             |      |        | 0,00    |  |  |
| Prise en charge par la FFHB |                     |              |      |               |       |              |      |              |      |            |       |            |        |             |      |        |         |  |  |
| MUTATIONS                   |                     |              |      |               |       |              |      |              |      |            |       |            |        |             |      |        |         |  |  |
| mutation                    | adulte (+16)        |              |      | 86,00         | 90,00 |              |      |              |      | 90,00      | 90,00 | 120,00     | 120,00 |             |      | 210,00 | 210,00  |  |  |
|                             | jeunes (13/16)      |              |      | 50,00         | 54,00 |              |      |              |      | 54,00      | 54,00 | 95,00      | 95,00  |             |      | 149,00 | 149,00  |  |  |
|                             | jeunes (-13)        |              |      |               |       |              |      |              |      |            |       | gratuit    |        |             |      |        | gratuit |  |  |

## TARIFS ENGAGEMENTS

|   |  | 2021/2022 | 2022/2023 |
|---|--|-----------|-----------|
| ENGAGEMENT EN COMPETITIONS OFFICIELLES              | PNM  | 500,00 €  | 500,00 €  |
|   | PNF/N3TF                                       | 350,00 €  | 350,00 €  |
|   | EXC M  | 350,00 €  | 350,00 €  |
|   | EXC F  | 300,00 €  | 300,00 €  |
|   | HON M  | 300,00 €  | 300,00 €  |
|   | -18 M (sur saison)                             | 120,00 €  | 120,00 €  |
|   | -18 M (par phase)                              | 60,00 €   | 60,00 €   |
|   | -18 F (sur saison)                             | 85,00 €   | 85,00 €   |
|   | -18 F (par phase)                              | 42,50 €   | 42,50 €   |
|   | -15 M (sur saison)                             | 85,00 €   | 85,00 €   |
|   | -15 M (par phase)                              | 42,50 €   | 42,50 €   |
|   | -15 F (sur saison)                             | 85,00 €   | 85,00 €   |
|   | -15 F (par phase)                              | 42,50 €   | 42,50 €   |
|   | -13 M (sur saison)                             | 85,00 €   | 85,00 €   |
|   | -13 M (par phase)                              | 42,50 €   | 42,50 €   |
|   | -13 F (sur saison)                             | 85,00 €   | 85,00 €   |
|   | -13 F (par phase)                              | 42,50 €   | 42,50 €   |
|   | COUPES DE FRANCE REGIONALE (reversé à la FFHB) |           | 50,00 €   |
| COUPES DE FRANCE DEPARTEMENTALE (reversé à la FFHB) |  | 50,00 €   | 40,00 €   |

## TARIFS FORMATIONS 2022-2023

| DOMAINE             | Volume Horaire | FORMATION   | TARIFS<br>(*hors frais logistiques) |               |
|---------------------|----------------|---|-------------------------------------|---------------|
|                     |                |   | Bénévoles                           | Professionnel |
| Arbitrage           | 25h            | Juge Accompagnateur Ecole d'Arbitrage   | 50 €                                |               |
|                     | 40h            | Animateur Ecole d'Arbitrage   | 150 €                               |               |
|                     | 50h            | Accompagnateur territorial  | 200 €                               |               |
|                     | 5h             | Officiel Table de Marque  | 30 €                                |               |
| Technicien          | 40h            | Certificat Contribuer à l'animation sportive de la structure<br>(Accompagnateur d'équipe) | 100 €                               |               |
|                     | 90h            | Certificat Entraîner des jeunes en compétition<br>(Entraîneur de jeunes Niveau 1)         | 250 € *                             | 1080 € *      |
|                     | 90h            | Certificat Entraîner des adultes en compétition<br>(Entraîneur d'Adultes Niveau 1)        | 250 € *                             | 1080 € *      |
|                     | 125h           | Certificat Former des jeunes<br>(Entraîneur de Jeunes Niveau 2)                           | 480 € *                             | 1500 € *      |
|                     | 125h           | Certificat Performer avec des adultes<br>(Entraîneur d'Adultes Niveau 2)                  | 480 € *                             | 1500 € *      |
| Nouvelles pratiques | 40h            | Module Animateur M9/M11 et Hand à 4   | 200 € *                             | 600 € *       |
|                     | 40h            | Module Animateur Babyhand et Hand 1 <sup>er</sup> pas                                     | 150 € *                             | 600 € *       |
|                     | 40h            | Module Animateur HandEnsemble   | 200 € *                             | 600 € *       |
|                     | 40h            | Module Animateur HandFit-sport Santé  | 200 € *                             | 600 € *       |
| Autres formations   | 40h            | Animateur de Formation  | 150 € *                             | 480 € *       |
|                     | 1 jour         | Recyclage diplôme Entraîneur Régional   | 50 €                                |               |
|                     | 3 jours min.   | Recyclage diplôme Entraîneur Inter Régional   | 150 €                               |               |
|                     | 40h            | Contribuer au fonctionnement de la structure  | 100 €                               |               |
|                     | 7h             | Coach de P'tits Champions   | 20 € avec le repas de midi          |               |
|                     | 30h            | Former des gardien(ne)s de but<br>(Analyse du jeu au poste et contenus de formation)      | 150 € *                             | 360 € *       |
|                     | 30h            | Performer avec ses gardien(ne)s de but<br>(Entraînement et management des gardien(ne)s)   | 150 € *                             | 360 € *       |
|                     | 30h            | Préparation physique du handballeur : Formation des jeunes                                | 150 € *                             | 360 € *       |
|                     | 30h            | Préparation physique du handballeur : Performer avec des adultes                          | 150 € *                             | 360 € *       |
|                     | 12h            | Les outils numériques de la FFHB  | 30 €                                |               |

Demande de dérogation Entrée en formation Entraîneur Jeunes ou Adultes Niveau 1 : 30 €


Demande de certification hors cursus de formation : 100 €


\*Frais logistiques : 50 €

Le budget prévisionnel est donc bâti en tenant compte, pour les charges de l'augmentation de la masse salariale (salariés ligue et mises à disposition), de l'augmentation du montant des frais administratifs (licences et mutations à reverser à la FFHB), des déplacements, des indemnités des intervenants et de l'augmentation des charges diverses.

Pour les produits, si on tient compte d'une baisse sensible des subventions, il faut que le nombre de licenciés soit en croissance notable.

Il est également important de signaler que des provisions sont constituées en prévision de départ à la retraite de salariés aussi en raison de procédures prud'hommales en cours.

| Comptes |  | PREVISIONNEL<br>CHARGES 2022 |
|---------|---|------------------------------|
|         | <b>60 - ACHATS</b>  |                              |
|         | VARIATION STOCK   |                              |
| 602     | MATIERES CONSOMMABLES   |                              |
| 604     | AFFILIATIONS  | 43 000,00                    |
| 604     | LICENCES  | 790 000,00                   |
| 604     | MUTATIONS   | 81 000,00                    |
| 604     | FRAIS ORGANISATION EVENEMENT  | 0,00                         |
| 604     | ENGAGEMENT COUPE DE France  | 6 000,00                     |
| 604     | INDEMNITES ARBITRAGES   | 250 000,00                   |
| 604     | INDEMNITES SUIVIS ARBITRAGES  | 13 440,00                    |
| 604     | INDEMNITES DELEGUES   | 0,00                         |
| 604     | ACHATS PRESTATIONS SERVICES/KINE  | 5 000,00                     |
| 604     | TOURNOI   | 6 000,00                     |
| 604     | AUTRES ACHATS EQUIPEMENTS ET PETITS MATERIELS                                     | 46 200,00                    |
| 604     | PRESTATIONS SERVICES/ACHATS   | 1 000,00                     |
| 605     | ACHATS MATERIELS EQUIPEMENTS ET   | 0,00                         |
| 606     | FOURNITURES ENTRETIEN PETIT EQUIPEMENT  | 4 200,00                     |
| 606     | FOURNITURES ADMINISTRATIVES   | 12 950,00                    |
| 606     | AUTRES MATIERES ET FOURNITURES  | 1 600,00                     |
| 607     | ACHAT FOURNITURES SPORTIVES   | 6 850,00                     |
| 609     | RABAIS REMISES ET RISTOURNES SUR ACHATS   |                              |
|         | <b>61 - TRAVAUX FOURN SERV EXTER</b>  |                              |
| 611     | GESTION CREPS   | 0,00                         |
| 611     | GESTION ITFE  | 0,00                         |
| 613     | LOCATION IMMOBILIERE  | 8 800,00                     |
| 613     | LOCATION MACHINE A AFFRANCHIR   | 0,00                         |
| 613     | LOCATION SALLES SPORTS ET GESTION CREPS   | 9 000,00                     |
| 613     | LOCATION SALLE DE REUNION   | 11 850,00                    |
| 613     | LOCATION MATERIEL DIVERS  | 4 500,00                     |
| 613     | LOCATION VEHICULES  | 6 750,00                     |
| 615     | ENTRETIEN ET REPARATION   | 2 300,00                     |
| 615     | MAINTENANCE INFORMATIQUE  | 9 000,00                     |
| 616     | ASSURANCE   | 800,00                       |
| 618     | DOCUMENTATIONS/FORMATION  | 4 000,00                     |
|         | <b>62 - AUTRES SERVICES EXTERIEURS</b>  |                              |
| 621     | PERSONNEL MAD   | 40 000,00                    |
| 621     | HONORAIRES KINE PPF Masculin et FEMININ   | 0,00                         |
| 622     | HONORAIRES COMPTABLE ET COMMISSAIRE   | 27 500,00                    |
| 622     | INDEMNITES FORMATION  | 13 500,00                    |
| 622     | INDEMNITES ENTRAINEURS  | 2 500,00                     |
| 622     | INDEMNITES DIVERSES   | 0,00                         |
| 622     | SUIVIS MEDICAUX POLES Masculin et Féminin   | 29 000,00                    |
| 623     | ANNONCES ET INSERTIONS  | 0,00                         |
| 623     | ACTIONS DE PROMOTIONS   | 35 100,00                    |
| 623     | RECOMPENSES   | 22 200,00                    |
| 623     | CATALOGUES ET IMPRIMES  | 0,00                         |
| 625     | VOYAGES ET DEPLACEMENTS   | 62 800,00                    |
| 625     | DEPLACEMENTS PPF Masculin et Féminin  | 20 000,00                    |
| 625     | RESTAURATIONS ET HEBERGEMENTS   | 37 350,00                    |
| 625     | RESTAURATIONS ET HEBERGEMENTS PPF Masculin et Féminin                             | 24 000,00                    |
| 625     | RECEPTIONS  | 200,00                       |
| 626     | TELEPHONE   | 5 250,00                     |
| 626     | INTERNET  | 1 800,00                     |
| 626     | FRAIS PTT   | 1 000,00                     |
| 627     | SERVICES BANCAIRES  | 4 000,00                     |
| 628     | COTISATIONS   | 3 000,00                     |
| 628     | conventionnement aides aux clubs pros/partenariat                                 | 30 000,00                    |
| 628     | FRAIS DE FORMATION PERSONNELS ET BENEVOLES  |                              |
|         | <b>63 - IMPOTS ET TAXES</b>   |                              |
| 631     | TAXES SALAIRES  | 25 000,00                    |
| 631     | FORMATION CONTINUE  | 9 000,00                     |
| 635     | DROITS ENREGISTREMENTS  |                              |
|         | <b>64 - FRAIS DE PERSONNEL</b>  |                              |
| 641     | SALAIRES  | 531 500,00                   |
| 645     | CHARGES SOCIALES  | 196 200,00                   |
| 647     | MEDECINE DU TRAVAIL   | 2 500,00                     |
|         | <b>65 - AUTRES CHARGES DE GESTION COURANTE</b>                                    |                              |
| 651     | PART LGE A LA FFHB  | 0,00                         |
| 651     | REDEVANCES BREVETS, LICENCES  | 12 010,00                    |
| 657     | PART LGE SERVICE AUX CLUBS  | 7 000,00                     |
| 657     | PART LGE AUX PPF Masculin et Féminin  | 0,00                         |
| 657     | PART LGE AUX COMITES CTI  | 60 000,00                    |
| 657     | PARTICIPATION UNSS  | 0,00                         |
| 657     | AIDES AUX FAMILLES  | 4 000,00                     |
| 658     | CHARGES DIVERS  | 0,00                         |
|         | <b>67 - CHARGES EXCEPTIONNELLES</b>   |                              |
| 672     | CHARGES EXERCICES ANTERIEURS  | 0,00                         |
|         | <b>68 - DOTATIONS AMORTISSEMENTS</b>  |                              |
| 681     | DOTATION AUX PROVISIONS INDEMNITES FIN CARRIERE                                   | 5 000,00                     |
| 681     | DOTATION AUX AMORTISSEMENT  | 23 000,00                    |
| 681     | DOTATION DEPRECIATION STOCKS  | 0,00                         |
| 681     | DOTATIONS CREANCES  | 0,00                         |
| 86      | Bénévolat   | 242 700,00                   |
|         | <b>TOTAL</b>  | <b>2 801 350,00</b>          |

| Comptes |  | PREVISIONNEL<br>PRODUITS 2022 |
|---------|--|-------------------------------|
|         | <b>VENTES</b>  |                               |
| 706     | REAFFILIATION ET DROITS ADMINISTRATIFS   | 130 000,00                    |
| 706     | LICENCES   | 1 316 000,00                  |
| 706     | MUTATION   | 198 000,00                    |
| 706     | APPEL FOND ARBITRAGE   | 250 000,00                    |
| 706     | APPEL DE FOND ITFE   | 29 000,00                     |
| 706     | ENGAGEMENT CHAMPIONNATS  | 70 000,00                     |
| 706     | REMB FFHB COMPETITIONS INTERLIGUES   |                               |
| 706     | REMB FFHB COMPETITIONS POLES   |                               |
| 706     | PARTICIPATION COUPE REGIONALE  |                               |
| 706     | PARTICIPATION COUPE REGIONALE  |                               |
| 706     | PARTICIPATION CHALLENGE  |                               |
| 706     | ENGAGEMENT COUPE DE France   | 6 000,00                      |
| 706     | PARTICIPATION FORMATION  | 46 000,00                     |
| 706     | PARTICIPATION PPF EXCELLENCE ET ACCESSION MASCULIN                                 | 30 000,00                     |
| 706     | PARTICIPATION PPF EXCELLENCE ET ACCESSION FEMININ                                  | 20 000,00                     |
| 706     | AMENDES COC  |                               |
| 706     | AMENDES DISCIPLINE   | 0,00                          |
| 706     | PRESTATIONS DIVERSES   | 30 000,00                     |
| 707     | VENTES DIVERSES  | 5 000,00                      |
| 708     | BILLETERIE   |                               |
| 708     | MISE DISPOSITION PERSONNEL   | 25 000,00                     |
|         | <b>SUBVENTIONS</b>   |                               |
| 741     | ANS  | 91 000,00                     |
| 741     | VILLE METZ   |                               |
| 741     | CONSEIL DEPARTEMENTAL  | 7 000,00                      |
| 741     | CONSEIL REGIONAL   | 90 000,00                     |
| 741     | DRAJES   | 37 000,00                     |
| 741     | FFHB CTI   | 177 400,00                    |
| 748     | SUBVENTIONS DIVERSES   | 500,00                        |
|         | <b>PRODUITS FINANCIERS</b>   |                               |
| 75      | AJUSTEMENT COMPTES   |                               |
| 76      | INTERETS   | 750,00                        |
| 76      | PRODUITS FINANCIERS  |                               |
|         | <b>PRODUITS EXCEPTIONNELS</b>  |                               |
| 77      | PRODUITS EXERCICES ANTERIEURS  |                               |
| 78      | REPRISE PROVISIONS STOCKS  |                               |
| 78      | REPRISE PROVISIONS CREANCES  |                               |
|         | REPRISE PROVISIONS   |                               |
|         | <b>TRANSFERTS DE CHARGES</b>   |                               |
| 79      | TRANSFERTS DE CHARGES  | 0,00                          |
|         | FONDS PROPRES LIGUE  | 0,00                          |
|         | RESERVE PROJET ASSOCIATIF  | 0,00                          |
| 87      | Bénévolat  | 242 700,00                    |
|         | <b>TOTAL PRODUITS</b>  | <b>2 801 350,00</b>           |



Date : samedi 11 juin 2022  
Président :  
Secrétaire :

Séance - 11/06/2022

## Vote n°9 : Le budget Prévisionnel et les Tarifs

Adoptée

Date du vote : 11/06/2022 - 16h59  
Votants : 144  
Voix totales : 697  
Voix exprimées : 638  
Majorité simple des voix exprimées

Mode de scrutin : Public  
Non votés : 15  
Taux d'abstention : 6,3%

|            |          |       |
|------------|----------|-------|
| Pour       | 599 Voix | 93,9% |
| Contre     | 39 Voix  | 6,1%  |
| Abstention | 44 Voix  |       |

Après le vote des représentants de club, le budget prévisionnel concernant la saison 2022-2023 de la Ligue Grand Est de Handball est **validé**.

## 13 – ALLOCUTION DES PERSONNALITES ET CLÔTURE DE L'AG

Parole est donnée au Président du CROS GE, Monsieur **Jean-Marc HAAS-BECKER**, qui déclare que la période est difficile et que des si investissements importants ont été faits, d'autres sont encore à prévoir ; il y aussi des disciplines qui sont en grandes difficultés et qui ont besoin de soutien pour continuer à exister, le CROS est là pour eux, et c'est un travail de solidarité que le mouvement sportif doit porter pour permettre au Sport d'être présent pour le bien de tous.

Il remercie le Président de la ligue de l'avoir invité, le complimente pour cette Assemblée générale, enfin retrouvée en présence physique, et félicite tous les clubs de leur présence ainsi que tous les bénévoles qui font vivre le sport et le handball en particulier.

Le représentant de la FFHB, **Marie-Albert DUFFAIT**, remercie chaleureusement la ligue, son Président et les clubs, pour cette invitation et insiste sur la formation qui est la clé du développement du handball et des clubs car c'est en ayant un accueil de qualité que l'on pourra fidéliser ses licenciés.

Et pour valoriser les clubs et les rendre plus « attractifs », le pôle *Service aux clubs* de la fédération va mettre en place plusieurs labels où les clubs pourront mettre en avant leur spécificité et travailler pour en obtenir plusieurs.

Puis il met l'accent sur le *Projet territorial* qui se doit d'être le fil conducteur de la stratégie menée par le Territoire pour développer et pérenniser le handball.

Jean-Marie NOËL clôture cette Assemblée Générale et invite l'ensemble des personnes présentes à partager un moment convivial.

Jean-Marie NOËL

Président

Claude BOMPARD

Secrétaire général

# ANNEXES AU PV

## 1. Les comptes annuels (document intégral)

Association LIGUE DU GRAND EST DE HANDBALL  
13 rue Jean Moulin  
54510 TOMBLAINE

### COMPTES ANNUELS

Exercice du 01/01/2021 au 31/12/2021



3 rue le Nôtre - Quartier de l'Orangerie- Conseil des XV - 67000 STRASBOURG - Tél : 03.88.15.89.96 - email : contact@arevalis.fr





Association LIGUE DU GRAND EST DE HANDBALL

13 rue Jean Moulin

54510 TOMBLAINE

## COMPTES ANNUELS

Exercice du 01/01/2021 au 31/12/2021

|    |  |
|----|--|
| 1  | Rapport de présentation                |
| 2  | ----- BILAN -----                      |
| 3  | Bilan Actif                            |
| 4  | Détail de l' Actif                     |
| 6  | Bilan Passif                           |
| 7  | Détail du Passif                       |
| 8  | ----- RESULTAT -----                   |
| 9  | Compte de résultat                     |
| 10 | Détail du compte de résultat           |
| 14 | ----- ANNEXE -----                     |
| 15 | Règles et méthodes comptables 1        |
| 19 | Immobilisations                        |
| 20 | Amortissements                         |
| 21 | Créances et dettes                     |
| 22 | Charges constatés d'avance             |
| 23 | Produits constatés d'avance            |
| 24 | Tableau de suivi des fonds associatifs |
| 25 | Tableau de suivi des fonds dédiés      |

## RAPPORT DE PRESENTATION

Etat exprimé en euros

En notre qualité d'expert-comptable et conformément aux termes de notre lettre de mission, nous avons effectué une mission de présentation des comptes annuels de l'entreprise **Association LIGUE DU GRAND EST DE HANDBALL** relatifs à l'exercice du **01/01/2021** au **31/12/2021**, qui se caractérisent par les données suivantes :

|                                 |                        |
|---------------------------------|------------------------|
| <b>Total du bilan :</b>         | <b>2 939 854</b> euros |
| <b>Chiffre d'affaires :</b>     | <b>1 503 212</b> euros |
| <b>Résultat net comptable :</b> | <b>-139 494</b> euros  |

Fait à STRASBOURG

Le 12/05/2022



Signature

Valérie STOPA  
Expert-comptable

## Etats financiers au 31/12/2021

# Bilan

## Bilan Actif

| Etat exprimé en euros   |  | 31/12/2021     |                   |                  | 31/12/2020 |
|---|--|----------------|-------------------|------------------|------------|
|   |  | Brut           | Amort. et Dépréc. | Net              | Net        |
| <b>ACTIF IMMOBILISE</b>   | <b>IMMOBILISATIONS INCORPORELLES</b>           |                |                   |                  |            |
|   | Frais d'établissement                          |                |                   |                  |            |
|   | Frais de recherche et de développement         |                |                   |                  |            |
|   | Concessions brevets droits similaires          | 36 027         | 36 027            |                  |            |
|   | Fonds commercial (1)                           |                |                   |                  |            |
|   | Autres immobilisations incorporelles           |                |                   |                  |            |
|   | Avances et acomptes                            |                |                   |                  |            |
|   | <b>IMMOBILISATIONS CORPORELLES</b>             |                |                   |                  |            |
|   | Terrains                                       |                |                   |                  |            |
|   | Constructions                                  |                |                   |                  |            |
| Installations techniques, mat. et outillage indus.  | 64 687   | 56 006         | 8 681             | 10 692           |            |
| Autres immobilisations corporelles  | 150 608  | 137 173        | 13 435            | 25 879           |            |
| Immobilisations grevées de droits   |  |                |                   |                  |            |
| Immobilisations en cours  |  |                |                   |                  |            |
| Avances et acomptes   |  |                |                   |                  |            |
| <b>IMMOBILISATIONS FINANCIERES (2)</b>  |  |                |                   |                  |            |
| Participations évaluées selon mise en équival.  |  |                |                   |                  |            |
| Autres participations   | 15   |                | 15                | 15               |            |
| Créances rattachées à des participations  |  |                |                   |                  |            |
| Autres titres immobilisés   |  |                |                   |                  |            |
| Prêts   |  |                |                   |                  |            |
| Autres immobilisations financières  |  |                |                   |                  |            |
| <b>TOTAL (I)</b>  | <b>251 338</b>                                 | <b>229 206</b> | <b>22 131</b>     | <b>36 587</b>    |            |
| <b>ACTIF CIRCULANT</b>  | <b>STOCKS ET EN-COURS</b>                      |                |                   |                  |            |
|   | Matières premières, approvisionnement          |                |                   |                  |            |
|   | En-cours de production de biens                |                |                   |                  |            |
|   | En-cours de production de services             |                |                   |                  |            |
|   | Produits intermédiaires et finis               |                |                   |                  |            |
|   | Marchandises                                   | 7 998          | 8 298             | (300)            |            |
|   | Avances et Acomptes versés sur commandes       |                |                   |                  |            |
| <b>CREANCES (3)</b>   |  |                |                   |                  |            |
| Créances usagers et comptes rattachés   | 1 649 861                                      | 9 686          | 1 640 176         | 1 414 953        |            |
| Autres créances   | 86 365   |                | 86 365            | 160 135          |            |
| <b>VALEURS MOBILIERES DE PLACEMENT</b>  |  |                |                   |                  |            |
| <b>DISPONIBILITES</b>   | 1 022 065                                      |                | 1 022 065         | 1 306 813        |            |
| Charges constatées d'avance   | 169 417  |                | 169 417           | 295 400          |            |
| <b>TOTAL (II)</b>   | <b>2 935 706</b>                               | <b>17 984</b>  | <b>2 917 722</b>  | <b>3 177 301</b> |            |
| <b>COMPTES DE REGULARISATION</b>  | Frais d'émission d'emprunt à étaler ( III )    |                |                   |                  |            |
|   | Primes de remboursement des obligations ( IV ) |                |                   |                  |            |
|   | Ecart de conversion actif ( V )                |                |                   |                  |            |
| <b>TOTAL ACTIF (I à VI)</b>   | <b>3 187 044</b>                               | <b>247 190</b> | <b>2 939 854</b>  | <b>3 213 887</b> |            |
| (1) dont droit au bail<br>(2) dont à moins d'un an<br>(3) dont à plus d'un an   |  |                |                   |                  |            |
| <b>ENGAGEMENTS RECUS</b><br>Legs nets à réaliser : - acceptés par les organes statutairement compétents - autorisés par l'organisme de tutelle<br>Dons en nature restant à vendre |  |                |                   |                  |            |

## Détail de l' Actif

| Etat exprimé en euros                                  |                                  | 01/01/2021<br>31/12/2021 | 12<br>mois   | 01/01/2020<br>31/12/2020 | 12<br>mois   | Variations          | %             |
|--|----------------------------------|--------------------------|--------------|--------------------------|--------------|---------------------|---------------|
| <b>TOTAL II - Actif Immobilisé NET</b>                 |                                  | <b>22 131,33</b>         | <b>0,75</b>  | <b>36 586,84</b>         | <b>1,14</b>  | <b>(14 455,51)</b>  | <b>-39,51</b> |
| <b>Concessions brevets et droits similaires</b>        |                                  | <b>(0,01)</b>            |              | <b>(0,01)</b>            |              |                     |               |
| 20500000   | LOGICIELS INFORMATIQUES          | 36 027,37                | 1,23         | 36 027,37                | 1,12         |                     |               |
| 28050000   | AMORTISSEMENT DES LOGICIELS      | (36 027,38)              | -1,23        | (36 027,38)              | -1,12        |                     |               |
| <b>Installations techniques, matériel et outillage</b> |                                  | <b>8 681,49</b>          | <b>0,30</b>  | <b>10 692,45</b>         | <b>0,33</b>  | <b>(2 010,96)</b>   | <b>-18,81</b> |
| 21540000   | MATERIEL TECHNIQUE               | 64 687,10                | 2,20         | 63 244,64                | 1,97         | 1 442,46            | 2,28          |
| 28154000   | AMORTISSEMENT DU MATERIEL TECH   | (56 005,61)              | -1,91        | (52 552,19)              | -1,64        | (3 453,42)          | -6,57         |
| <b>Autres immobilisations corporelles</b>              |                                  | <b>13 434,85</b>         | <b>0,46</b>  | <b>25 879,40</b>         | <b>0,81</b>  | <b>(12 444,55)</b>  | <b>-48,09</b> |
| 21810000   | AGENCEMENT, INSTAL BUREAU        | 9 924,74                 | 0,34         | 9 924,74                 | 0,31         |                     |               |
| 21820000   | EQUIPEMENTS SPORTIFS             | 21 790,27                | 0,74         | 21 790,27                | 0,68         |                     |               |
| 21830000   | MAT. DE BUREAU                   | 27 963,40                | 0,95         | 27 717,40                | 0,86         | 246,00              | 0,89          |
| 21831000   | MATERIEL INFORMATIQUE            | 58 310,41                | 1,98         | 56 448,89                | 1,76         | 1 861,52            | 3,30          |
| 21834000   | MATERIEL TELEPHONIQUE            | 1 967,52                 | 0,07         | 1 967,52                 | 0,06         |                     |               |
| 21837000   | MATERIEL AUDIOVISUEL             | 529,00                   | 0,02         | 529,00                   | 0,02         |                     |               |
| 21840000   | MOBILIER DE BUREAU               | 30 122,80                | 1,02         | 30 122,80                | 0,94         |                     |               |
| 28181000   | AMORT AGENCT INSTAL BUREAU       | (9 803,40)               | -0,33        | (9 732,76)               | -0,30        | (70,64)             | -0,73         |
| 28182000   | AMORT EQUIPEMENTS SPORTIFS       | (20 117,42)              | -0,68        | (14 420,21)              | -0,45        | (5 697,21)          | -39,51        |
| 28183000   | AMORT MATERIEL BUREAU            | (28 129,46)              | -0,96        | (27 569,80)              | -0,86        | (559,66)            | -2,03         |
| 28183100   | AMORT MATERIEL INFORMATIQUE      | (47 025,22)              | -1,60        | (39 079,56)              | -1,22        | (7 945,66)          | -20,33        |
| 28183400   | AMORT TELEPHONIE                 | (1 967,52)               | -0,07        | (1 967,52)               | -0,06        |                     |               |
| 28183700   | AMORT AUDIOVISUEL                | (529,00)                 | -0,02        | (529,00)                 | -0,02        |                     |               |
| 28184000   | AMORT MOBILIER DE BUREAU         | (29 601,27)              | -1,01        | (29 322,37)              | -0,91        | (278,90)            | -0,95         |
| <b>Autres participations</b>                           |                                  | <b>15,00</b>             |              | <b>15,00</b>             |              |                     |               |
| 26180000   | AUTRES TITRES                    | 15,00                    |              | 15,00                    |              |                     |               |
| <b>TOTAL III - Actif Circulant NET</b>                 |                                  | <b>2 917 722,41</b>      | <b>99,25</b> | <b>3 177 300,57</b>      | <b>98,86</b> | <b>(259 578,16)</b> | <b>-8,17</b>  |
| <b>Marchandises</b>                                    |                                  | <b>(300,00)</b>          | <b>-0,01</b> |                          |              | <b>(300,00)</b>     |               |
| 37100000   | STOCKS D'ARTICLES PROMOTIONNEL   | 7 998,00                 | 0,27         | 7 998,00                 | 0,25         |                     |               |
| 39710000   | PROV.POUR STOCK                  | (8 298,00)               | -0,28        | (7 998,00)               | -0,25        | (300,00)            | -3,75         |
| <b>Créances clients, usagers et comptes rattachés</b>  |                                  | <b>1 640 175,58</b>      | <b>55,79</b> | <b>1 414 952,55</b>      | <b>44,03</b> | <b>225 223,03</b>   | <b>15,92</b>  |
| 041D   | Collectif clients débiteurs      | 1 458 627,99             | 49,62        | 1 377 964,47             | 42,88        | 80 663,52           | 5,85          |
| 41600000   | CREANCE DOUTEUSE                 | 9 674,51                 | 0,33         | 7 680,66                 | 0,24         | 1 993,85            | 25,96         |
| 41810000   | PRODUITS A RECEVOIR              | 181 558,78               | 6,18         | 36 541,27                | 1,14         | 145 017,51          | 396,86        |
| 49160000   | PROV.POUR CREATION DOUTEUSE      | (9 685,70)               | -0,33        | (7 233,85)               | -0,23        | (2 451,85)          | -33,89        |
| <b>Autres créances</b>                                 |                                  | <b>86 364,84</b>         | <b>2,94</b>  | <b>160 134,52</b>        | <b>4,98</b>  | <b>(73 769,68)</b>  | <b>-46,07</b> |
| 040D   | Collectif fournisseurs débiteurs | 16 211,84                | 0,55         | 3 054,75                 | 0,10         | 13 157,09           | 430,71        |
| 43737000   | SANTE SMI MMA                    | 946,64                   | 0,03         | 376,90                   | 0,01         | 569,74              | 151,16        |
| 44171000   | SUBV EXPLOITATION A RECEVOIR     | 45 500,00                | 1,55         | 112 500,00               | 3,50         | (67 000,00)         | -59,56        |
| 44300000   | Opérations part. avec l'Etat     | 1 600,00                 | 0,05         | 1 600,00                 | 0,05         |                     |               |
| 44566000   | TVA DED SABS                     | 20 592,31                | 0,70         | 42 033,64                | 1,31         | (21 441,33)         | -51,01        |
| 44567000   | CREDIT TVA A REPORTER            |                          |              | 2 169,23                 | 0,07         | (2 169,23)          | -100,00       |
| 47100000   | COMPTE D'ATTENTE                 | 1 514,05                 | 0,05         |                          |              | 1 514,05            |               |
| <b>Disponibilités</b>                                  |                                  | <b>1 022 065,24</b>      | <b>34,77</b> | <b>1 306 813,02</b>      | <b>40,66</b> | <b>(284 747,78)</b> | <b>-21,79</b> |
| 51211000   | CCM CC CHAMP-ARD. 102443445      |                          |              | 461,48                   | 0,01         | (461,48)            | -100,00       |
| 51241000   | CE CC LGEHB 2024393              | 184 364,77               | 6,27         | 526 586,70               | 16,38        | (342 221,93)        | -64,99        |
| 51250500   | CE DEPOT LGEHB 12578504441       | 74 252,50                | 2,53         | 73 883,08                | 2,30         | 369,42              | 0,50          |
| 51270000   | CCM CC LGEHB20949601             | 763 447,97               | 25,97        | 705 881,76               | 21,96        | 57 566,21           | 8,16          |
| <b>Charges constatées d'avance</b>                     |                                  | <b>169 416,75</b>        | <b>5,76</b>  | <b>295 400,48</b>        | <b>9,19</b>  | <b>(125 983,73)</b> | <b>-42,63</b> |
| 48600000   | CHARGES CONSTATEES D'AVANCE      | 169 416,75               | 5,76         | 295 400,48               | 9,19         | (125 983,73)        | -42,63        |



## Détail de l' Actif

| Etat exprimé en euros      | 01/01/2021          | 12            | 01/01/2020          | 12            | Variations          |              |
|----------------------------|---------------------|---------------|---------------------|---------------|---------------------|--------------|
|                            | 31/12/2021          | mois          | 31/12/2020          | mois          |                     | %            |
| <b>TOTAL DUBILAN ACTIF</b> | <b>2 939 853,74</b> | <b>100,00</b> | <b>3 213 887,41</b> | <b>100,00</b> | <b>(274 033,67)</b> | <b>-8,53</b> |

## Bilan Passif

Etat exprimé en euros

|  |  | 31/12/2021       | 31/12/2020       |
|--|--|------------------|------------------|
| <b>Fonds associatifs</b>   | <b>Fonds propres</b>   |                  |                  |
|  | Fonds associatifs sans droit de reprise<br><i>Dont legs et donations avec contrepartie d'actifs immobilisés,<br/>subventions d'investissements affectées à des biens renouvelables</i>   |                  |                  |
|  | Ecarts de réévaluation   |                  |                  |
|  | Réserves   | 877 565          | 557 565          |
|  | Report à nouveau   | 460 796          | 459 762          |
|  | <b>Résultat de l'exercice</b>  | <b>(139 494)</b> | <b>321 034</b>   |
|  | <b>Total des fonds propres</b>   | <b>1 198 867</b> | <b>1 338 361</b> |
|  | <b>Autres fonds associatifs</b>  |                  |                  |
|  | Fonds associatifs avec droit de reprise<br>- Apports<br>- Legs et donations<br>- Subventions d'investissements affectées à des biens renouvelables                                       |                  |                  |
|  | Résultats sous contrôle de tiers financeurs<br>Droits des propriétaires<br>Ecarts de réévaluation<br>Subventions d'investissement sur biens non renouvelables<br>Provisions réglementées |                  |                  |
| <b>Total des autres fonds associatifs</b>                                    |  |                  |                  |
| <b>Total des fonds associatifs</b>   | <b>1 198 867</b>   | <b>1 338 361</b> |                  |
| <b>Provisions</b>  | Provisions pour risques  | 50 000           |                  |
|  | Provisions pour charges  | 35 800           | 35 800           |
|  | <b>Total des provisions</b>  | <b>85 800</b>    | <b>35 800</b>    |
| <b>Fonds dédiés</b>  | Sur subventions de fonctionnement  |                  |                  |
|  | Sur dons manuels affectés  |                  |                  |
|  | Sur legs et donations affectés   |                  |                  |
|  | <b>Total des fonds dédiés</b>  |                  |                  |
| <b>DETTES (1)</b>  | <b>DETTES FINANCIERES</b>  |                  |                  |
|  | Emprunts obligataires convertibles   |                  |                  |
|  | Autres emprunts obligataires   |                  |                  |
|  | Emprunts dettes auprès des établissements de crédit (2)  |                  |                  |
|  | Emprunts et dettes financières divers  |                  |                  |
|  | Avances et acomptes reçus sur commandes en cours   |                  |                  |
|  | <b>DETTES D'EXPLOITATION</b>   |                  |                  |
|  | Dettes fournisseurs et comptes rattachés   | 509 283          | 605 023          |
|  | Dettes fiscales et sociales  | 97 597           | 96 917           |
|  | <b>DETTES DIVERSES</b>   |                  |                  |
|  | Dettes sur immobilisations et comptes rattachés  |                  |                  |
|  | Autres dettes  | 251 150          | 247 808          |
|  | Produits constatés d'avance  | 797 157          | 889 978          |
| <b>Total des dettes</b>  | <b>1 655 187</b>   | <b>1 839 726</b> |                  |
| Ecarts de conversion passif  |  |                  |                  |
| <b>TOTAL PASSIF</b>  | <b>2 939 854</b>   | <b>3 213 887</b> |                  |
| Résultat de l'exercice exprimé en centimes                                   | (139 494,22)   | 321 034,29       |                  |
| (1) Dont à moins d'un an   | 1 655 187  | 1 839 726        |                  |
| (2) Dont concours bancaires courants, et soldes créditeurs de banques et CCP |  |                  |                  |
| <b>ENGAGEMENTS DONNES</b>  |  |                  |                  |

## Détail du Passif

| Etat exprimé en euros                                |                                   | 01/01/2021<br>31/12/2021 | 12<br>mois    | 01/01/2020<br>31/12/2020 | 12<br>mois    | Variations          | %              |
|--|-----------------------------------|--------------------------|---------------|--------------------------|---------------|---------------------|----------------|
| <b>TOTAL I - Total des fonds associatifs</b>         |                                   | <b>1 198 866,79</b>      | <b>40,78</b>  | <b>1 338 361,01</b>      | <b>41,64</b>  | <b>(139 494,22)</b> | <b>-10,42</b>  |
| <b>Total des fonds propres</b>                       |                                   | <b>1 198 866,79</b>      | <b>40,78</b>  | <b>1 338 361,01</b>      | <b>41,64</b>  | <b>(139 494,22)</b> | <b>-10,42</b>  |
| <b>Réserves</b>                                      |                                   | <b>877 564,85</b>        | <b>29,85</b>  | <b>557 564,85</b>        | <b>17,35</b>  | <b>320 000,00</b>   | <b>57,39</b>   |
| 10611000   | FONDS ASSOCIATIF LOR              | 322 606,05               | 10,97         | 322 606,05               | 10,04         |                     |                |
| 10612000   | FONDS ASSOCIATIFS CHA             | 22 809,64                | 0,78          | 22 809,64                | 0,71          |                     |                |
| 10600000   | RESERVE DE FONCTIONNEMENT         | 82 661,17                | 2,81          | 82 661,17                | 2,57          |                     |                |
| 10682000   | RESERVE POUR PROJET ASSOCIATIF    | 449 487,99               | 15,29         | 129 487,99               | 4,03          | 320 000,00          | 247,13         |
| <b>Report à nouveau</b>                              |                                   | <b>460 796,16</b>        | <b>15,67</b>  | <b>459 761,87</b>        | <b>14,31</b>  | <b>1 034,29</b>     | <b>0,22</b>    |
| 11000000   | REPORT A NOUVEAU (CREDITEUR)      | 460 796,16               | 15,67         | 459 761,87               | 14,31         | 1 034,29            | 0,22           |
| <b>Excédent ou déficit de l'exercice</b>             |                                   | <b>(139 494,22)</b>      | <b>-4,74</b>  | <b>321 034,29</b>        | <b>9,99</b>   | <b>(460 528,51)</b> | <b>-143,45</b> |
| <b>Total des autres fonds associatifs</b>            |                                   |                          |               |                          |               |                     |                |
| <b>TOTAL III - Total des Provisions</b>              |                                   | <b>85 800,00</b>         | <b>2,92</b>   | <b>35 800,00</b>         | <b>1,11</b>   | <b>50 000,00</b>    | <b>139,66</b>  |
| <b>Provisions pour risques</b>                       |                                   | <b>50 000,00</b>         | <b>1,70</b>   |                          |               | <b>50 000,00</b>    |                |
| 15180000   | AUTRES PROV POUR RISQUES          | 50 000,00                | 1,70          |                          |               | 50 000,00           |                |
| <b>Provisions pour charges</b>                       |                                   | <b>35 800,00</b>         | <b>1,22</b>   | <b>35 800,00</b>         | <b>1,11</b>   |                     |                |
| 15300000   | PROV.PENSIONS ET OBLIG.SIMILAI    | 35 800,00                | 1,22          | 35 800,00                | 1,11          |                     |                |
| <b>TOTAL II - Total des fonds reportés et dédiés</b> |                                   |                          |               |                          |               |                     |                |
| <b>TOTAL IV - Total des dettes</b>                   |                                   | <b>1 655 186,95</b>      | <b>56,30</b>  | <b>1 839 726,40</b>      | <b>57,24</b>  | <b>(184 539,45)</b> | <b>-10,03</b>  |
| <b>Dettes fournisseurs et comptes rattachés</b>      |                                   | <b>509 282,86</b>        | <b>17,32</b>  | <b>605 022,85</b>        | <b>18,83</b>  | <b>(95 739,99)</b>  | <b>-15,82</b>  |
| 040C   | Collectif fournisseurs créditeurs | 352 705,38               | 12,00         | 584 222,85               | 18,18         | (231 517,47)        | -39,63         |
| 40810000   | FACTURES NON PARVENUES            | 156 577,48               | 5,33          | 20 800,00                | 0,65          | 135 777,48          | 652,78         |
| <b>Dettes fiscales et sociales</b>                   |                                   | <b>97 597,43</b>         | <b>3,32</b>   | <b>96 917,39</b>         | <b>3,02</b>   | <b>680,04</b>       | <b>0,70</b>    |
| 42820000   | BRUT/CONGES A PAYER               | 39 618,18                | 1,35          | 32 669,32                | 1,02          | 6 948,86            | 21,27          |
| 43100000   | URSSAF                            | 28 989,64                | 0,99          | 17 514,00                | 0,54          | 11 475,64           | 65,52          |
| 43735000   | RETRAITE COMP. REUNICA            | 4 293,24                 | 0,15          | 4 124,62                 | 0,13          | 168,62              | 4,09           |
| 43738000   | PREVOYANCE HUMANIS                | 904,82                   | 0,03          | 2 060,14                 | 0,06          | (1 155,32)          | -56,08         |
| 43820000   | CHARGES SOCIALES/CONGES A PAYER   | 15 054,89                | 0,51          | 12 414,34                | 0,39          | 2 640,55            | 21,27          |
| 44210000   | PRLV A LA SOURCE                  | 1 162,00                 | 0,04          | 1 164,00                 | 0,04          | (2,00)              | -0,17          |
| 44570500   | TVA COLLECTEE 5,5%                |                          |               | 15 453,33                | 0,48          | (15 453,33)         | -100,00        |
| 44571200   | TVA COLLECTEE 20%                 | 3 822,90                 | 0,13          | 9 699,46                 | 0,30          | (5 876,56)          | -60,59         |
| 44860000   | FORM PROF UNIFORMATION            | 3 208,76                 | 0,11          | 1 687,18                 | 0,05          | 1 521,58            | 90,18          |
| 44861000   | CAP TAXE SUR LES SALAIRES         | 543,00                   | 0,02          | 131,00                   |               | 412,00              | 314,50         |
| <b>Autres dettes</b>                                 |                                   | <b>251 149,91</b>        | <b>8,54</b>   | <b>247 808,25</b>        | <b>7,71</b>   | <b>3 341,66</b>     | <b>1,35</b>    |
| 041C   | Collectif clients créditeurs      | 102 567,76               | 3,49          | 189,20                   | 0,01          | 102 378,56          | N/S            |
| 41980000   | AVOIRS A ETABLIR                  |                          |               | 88 172,50                | 2,74          | (88 172,50)         | -100,00        |
| 46710000   | OPERATION POUR TIERS CREPS        | 148 582,15               | 5,05          | 109 446,55               | 3,41          | 39 135,60           | 35,76          |
| 46730000   | OPERATIONS P/ TIERS               |                          |               | 50 000,00                | 1,56          | (50 000,00)         | -100,00        |
| <b>Produits constatés d'avance</b>                   |                                   | <b>797 156,75</b>        | <b>27,12</b>  | <b>889 977,91</b>        | <b>27,69</b>  | <b>(92 821,16)</b>  | <b>-10,43</b>  |
| 48700000   | PRODUITS CONSTATES D'AVANCE       | 787 156,75               | 26,78         | 783 477,91               | 24,38         | 3 678,84            | 0,47           |
| 48710000   | PCA SUBVEXPL A RECEVOIR           | 10 000,00                | 0,34          | 106 500,00               | 3,31          | (96 500,00)         | -90,61         |
| <b>Total du passif</b>                               |                                   | <b>2 939 853,74</b>      | <b>100,00</b> | <b>3 213 887,41</b>      | <b>100,00</b> | <b>(274 033,67)</b> | <b>-8,53</b>   |

## Etats financiers au 31/12/2021

# Compte de Résultat

## Compte de Résultat

| Etat exprimé en euros                                     |   | 31/12/2021       | 31/12/2020       |
|---|---|------------------|------------------|
|   |   | 12 mois          | 12 mois          |
| <b>PRODUITS D'EXPLOITATION</b>                            | Ventes de marchandises, de produits fabriqués                     | 1 324            | 2 664            |
|   | Prestations de services   | 1 501 889        | 2 114 075        |
|   | Productions stockées  |                  |                  |
|   | Production immobilisée  |                  |                  |
|   | Subventions d'exploitation  | 499 696          | 480 550          |
|   | Dons  |                  |                  |
|   | Cotisations   |                  |                  |
|   | Legs et donations   |                  |                  |
|   | Autres produits de gestion courante                               | 306              | 2 395            |
|   | Reprises sur provisions et amortissements, transfert de charges   | 9 307            | 203 782          |
| Autres produits   |   |                  |                  |
| <b>Total des produits d'exploitation</b>                  | <b>2 012 521</b>  | <b>2 803 466</b> |                  |
| <b>CHARGES D'EXPLOITATION</b>                             | Achats  | 2 784            | 6 799            |
|   | Variation de stock  | 300              | 12 333           |
|   | Autres achats et charges externes                                 | 1 331 211        | 1 619 046        |
|   | Impôts, taxes et versements assimilés                             | 33 139           | 31 691           |
|   | Rémunération du personnel   | 543 332          | 531 934          |
|   | Charges sociales  | 65 063           | 117 102          |
|   | Subventions accordées par l'association                           | 88 160           | 68 736           |
|   | Dotation aux amortissements et dépréciations                      | 21 648           | 25 156           |
|   | Dotation aux provisions   | 50 000           | 11 700           |
|   | Autres charges  | 14 394           | 32 500           |
| <b>Total des charges d'exploitation</b>                   | <b>2 150 031</b>  | <b>2 456 997</b> |                  |
| <b>1 - RESULTAT COURANT NON FINANCIER</b>                 |   | <b>(137 510)</b> | <b>346 470</b>   |
| <b>Profits financiers</b>                                 | Reprises sur provisions et dépréciations et transferts de charges |                  |                  |
|   | Intérêts et produits financiers                                   | 414              | 5 523            |
|   | Dotation aux amortissements et aux dépréciations                  |                  |                  |
|   | Intérêts et charges financières                                   |                  | 7 622            |
| <b>Charges financières</b>                                | <b>2 - RESULTAT FINANCIER</b>                                     | <b>414</b>       | <b>(2 100)</b>   |
|   | <b>3 - RESULTAT COURANT AVANT IMPOT ( 1 + 2 )</b>                 | <b>(137 097)</b> | <b>344 370</b>   |
| <b>Produits exceptionnels</b>                             | Produits exceptionnels  |                  | 3 187            |
|   | Charges exceptionnelles   | 2 398            | 26 522           |
| <b>Charges exceptionnelles</b>                            | <b>4 - RESULTAT EXCEPTIONNEL</b>                                  | <b>(2 398)</b>   | <b>(23 336)</b>  |
|   | Impôts sur les sociétés   |                  |                  |
|   | (+) Report des ressources non utilisées des exercices antérieurs  |                  |                  |
|   | (-) Engagements à réaliser sur ressources affectées               |                  |                  |
|   | <b>TOTAL DES PRODUITS</b>   | <b>2 012 935</b> | <b>2 812 176</b> |
|   | <b>TOTAL DES CHARGES</b>  | <b>2 152 429</b> | <b>2 491 142</b> |
|   | <b>EXCEDENT ou DEFICIT</b>  | <b>(139 494)</b> | <b>321 034</b>   |
| <b>EVALUATION DES CONTRIBUTIONS VOLONTAIRES EN NATURE</b> | <b>PRODUITS</b>   |                  |                  |
|   | Bénévolat   |                  |                  |
|   | Prestations en nature   |                  |                  |
|   | Dons en nature  |                  |                  |
|   | <b>CHARGES</b>  |                  |                  |
|   | Secours en nature   |                  |                  |
|   | Mise à disposition gratuite de biens et services                  |                  |                  |
|   | Personnel bénévole  |                  |                  |



## Détail du compte de résultat

| Etat exprimé en euros  |                                  | 01/01/2021<br>31/12/2021 | 12<br>mois | 01/01/2020<br>31/12/2020 | 12<br>mois | Variations          | %             |
|--|----------------------------------|--------------------------|------------|--------------------------|------------|---------------------|---------------|
| <b>Total des produits d'exploitation</b>                     |                                  | <b>2 012 521,12</b>      |            | <b>2 803 466,45</b>      |            | <b>(790 945,33)</b> | <b>-28,21</b> |
| <b>Ventes de marchandises, de produits fabriqués</b>         |                                  | <b>1 323,51</b>          |            | <b>2 663,74</b>          |            | <b>(1 340,23)</b>   | <b>-50,31</b> |
| 70780000   | VENTES DIVERSES                  | 1 323,51                 | 0,07       | 2 663,74                 | 0,10       | (1 340,23)          | -50,31        |
| <b>Prestations de services</b>                               |                                  | <b>1 501 888,61</b>      |            | <b>2 114 075,23</b>      |            | <b>(612 186,62)</b> | <b>-28,96</b> |
| 70610000   | REAFFILIATIONS, DROITS ADMIN.    | 122 942,00               | 6,11       | 117 062,00               | 4,18       | 5 880,00            | 5,02          |
| 70611000   | VENTE LICENCES LGEHB             | 734 658,68               | 36,50      | 1 240 100,49             | 44,23      | (505 441,81)        | -40,76        |
| 70612000   | VENTE MUTATIONS LGEHB            | 169 773,00               | 8,44       | 195 364,00               | 6,97       | (25 591,00)         | -13,10        |
| 70614000   | COTISATION ARBITRAGE REGION      | 3 640,94                 | 0,18       | 118 238,16               | 4,22       | (114 597,22)        | -96,92        |
| 70614500   | COTISATION ARBITRAGE DEPART.     | 91 965,97                | 4,57       | 104 989,50               | 3,74       | (13 023,53)         | -12,40        |
| 70615500   | ARBITRAGE COUPE DE FRANCE        |                          |            | 1 246,70                 | 0,04       | (1 246,70)          | -100,00       |
| 70616000   | COTISATION ITFE                  | 28 440,00                | 1,41       | 28 800,00                | 1,03       | (360,00)            | -1,25         |
| 70620000   | PART. CLUBS CHAMPIONNAT REGIONA  | 66 687,50                | 3,31       | 5 622,50                 | 0,20       | 61 065,00           | N/S           |
| 70620500   | PART. COUPE D'ALSACE/LORRAINE    |                          |            | 4 540,00                 | 0,16       | (4 540,00)          | -100,00       |
| 70620800   | PART. COUPE DE FRANCE            | 4 120,00                 | 0,20       | 4 120,00                 |            | 4 120,00            |               |
| 70630000   | PARTICIPATION FORMATIONS CADRE   | 2 089,94                 | 0,10       | 4 030,00                 | 0,14       | (1 940,06)          | -48,14        |
| 70630500   | FORM. ENT. JEUNES JOUEURS        | (480,00)                 | -0,02      | 11 840,00                | 0,42       | (12 320,00)         | -104,05       |
| 70632000   | FORM. ACCOMP. EQUIPE             |                          |            | (200,00)                 | -0,01      | 200,00              | 100,00        |
| 70632500   | Form. animateur de Formation     | 1 500,00                 | 0,07       |                          |            | 1 500,00            |               |
| 70633000   | FORM. GARDIEN DE BUT             |                          |            | 1 649,98                 | 0,06       | (1 649,98)          | -100,00       |
| 70633500   | FORM. PREPA PHYSIQUE             |                          |            | 240,00                   | 0,01       | (240,00)            | -100,00       |
| 70634000   | FORM. HAND'ENSEMBLE              | 1 080,00                 | 0,05       | (150,00)                 | -0,01      | 1 230,00            | 820,00        |
| 70635000   | FORM. ACCOMP. TERRIT. (EX JAS)   | (200,00)                 | -0,01      | 3 400,00                 | 0,12       | (3 600,00)          | -105,88       |
| 70636000   | FORM. ANIMATEUR ECOLE ARBITRAGE  | 2 550,00                 | 0,13       | 3 700,00                 | 0,13       | (1 150,00)          | -31,08        |
| 70636500   | FORM. ANIM. ENTRAINEURS          |                          |            | 379,99                   | 0,01       | (379,99)            | -100,00       |
| 70637500   | ECOLE GRAND EST (EGE)            |                          |            | 9 349,99                 | 0,33       | (9 349,99)          | -100,00       |
| 70638000   | FORM. ANIM. BABYHAND             | 1 800,00                 | 0,09       |                          |            | 1 800,00            |               |
| 70638500   | Form. Mini Hand & Hand a 4       | 2 190,00                 | 0,11       |                          |            | 2 190,00            |               |
| 70639000   | FORM. HANDFIT                    | 1 020,00                 | 0,05       |                          |            | 1 020,00            |               |
| 70650000   | AMENDES DISCIPLINAIRES LGEHB     | 5 835,00                 | 0,29       | 13 080,00                | 0,47       | (7 245,00)          | -55,30        |
| 70651000   | AMENDES SPORTIVES (COC) LGE      | 3 230,00                 | 0,16       | 2 630,00                 | 0,09       | 600,00              | 22,81         |
| 70655000   | DROIT DE FORMATION SUR MUT LGE   |                          |            | 598,40                   | 0,02       | (598,40)            | -100,00       |
| 70660000   | AMENDES DIVERSES                 |                          |            | 200,00                   | 0,01       | (200,00)            | -100,00       |
| 70661000   | PARTICIP. PE & CR M LGE          | 21 959,00                | 1,09       | 32 340,00                | 1,15       | (10 381,00)         | -32,10        |
| 70662000   | PARTICIP. PE & CR LGE            | 11 615,00                | 0,58       | 21 935,00                | 0,78       | (10 320,00)         | -77,05        |
| 70680000   | PRESTA. DIVERS NON SOUMIS TVA    | 1 338,90                 | 0,07       |                          |            | 1 338,90            |               |
| 70682000   | PRESTATIONS DIVERSES TVA 20%     | 90 128,93                | 4,48       | 23 219,97                | 0,83       | 66 908,96           | 288,15        |
| 70840000   | MISE DISPO PERSONNEL FACTUREE    | 15 176,25                | 0,75       | 1 481,22                 | 0,05       | 13 695,03           | 924,58        |
| 70881000   | BILLETTERIE EVENEMENTIEL SF 20%  | 118 827,50               | 5,90       | 11 875,58                | 0,42       | 106 951,92          | 900,60        |
| 70881500   | BILLETTERIE EVENEMENTIEL SF 5.5% |                          |            | 156 511,75               | 5,58       | (156 511,75)        | -100,00       |
| <b>Subventions d'exploitation</b>                            |                                  | <b>499 696,00</b>        |            | <b>480 550,48</b>        |            | <b>19 145,52</b>    | <b>3,88</b>   |
| 74110000   | SUBVENTIONS CNDS/ANS             | 130 297,00               | 6,47       | 86 585,00                | 3,09       | 43 712,00           | 50,48         |
| 74130000   | SUBVENTIONS CONSEIL REGIONAL     | 90 000,00                | 4,47       | 94 208,48                | 3,36       | (4 208,48)          | -4,47         |
| 74140000   | SUBVENTIONS FFHB                 | 177 399,00               | 8,81       | 223 257,00               | 7,96       | (45 858,00)         | -20,54        |
| 74150000   | SUBVENTIONS CONSEIL GENERAL      | 4 000,00                 | 0,20       | 8 000,00                 | 0,29       | (4 000,00)          | -50,00        |
| 74800000   | SUBVENTIONS DIVERSES             | 500,00                   | 0,02       | 6 000,00                 | 0,21       | (5 500,00)          | -91,67        |
| 74810000   | SUBVENTION EVENEMENT             | 97 500,00                | 4,84       | 62 500,00                | 2,23       | 35 000,00           | 56,00         |
| <b>Autres produits de gestion courante</b>                   |                                  | <b>305,93</b>            |            | <b>2 394,82</b>          |            | <b>(2 088,89)</b>   | <b>-87,23</b> |
| 75800000   | AJUSTEMENT COMPTES DE TIERS      | 305,93                   | 0,02       | 2 394,82                 | 0,09       | (2 088,89)          | -87,23        |
| <b>Reprises sur amts, dép, prov et transferts de charges</b> |                                  | <b>9 307,07</b>          |            | <b>203 782,18</b>        |            | <b>(194 475,11)</b> | <b>-85,43</b> |
| 78150000   | REPRISES SUR PROVISIONS POUR R   |                          |            | 157 454,00               | 5,62       | (157 454,00)        | -100,00       |
| 78173000   | REPRISE PROV STOCKS              |                          |            | 12 333,00                | 0,44       | (12 333,00)         | -100,00       |
| 78174000   | REPR. PROV SUR CREANCES          |                          |            | 3 992,00                 | 0,14       | (3 992,00)          | -100,00       |
| 79110000   | TRANSFERT CHARGES EXP/IJSS       | 3 871,31                 | 0,19       | 19 166,62                | 0,68       | (15 295,31)         | -79,80        |
| 79120000   | TRANSFERT CHARGES/SERV CIVIQUE   | 3 406,66                 | 0,17       | 323,31                   | 0,01       | 3 083,35            | 953,68        |
| 79130000   | TRANSFERT CHARGES EXP/DIVERS     | 680,00                   | 0,03       | 1 458,00                 | 0,05       | (778,00)            | -53,36        |
| 79170000   | TRANSFERT CHARGES EXP/POLE       | 1 349,10                 | 0,07       | 8 995,25                 | 0,32       | (7 646,15)          | -85,00        |

## Détail du compte de résultat

| Etat exprimé en euros                    |                                   | 01/01/2021<br>31/12/2021 | 12<br>mois    | 01/01/2020<br>31/12/2020 | 12<br>mois   | Variations          | %             |
|--|-----------------------------------|--------------------------|---------------|--------------------------|--------------|---------------------|---------------|
| 79180000                                 | TRANSFERT CHARGE / FORMATION      |                          |               | 60,00                    |              | (60,00)             | -100,00       |
| <b>Total des charges d'exploitation</b>  |                                   | <b>2 150 031,36</b>      | <b>106,83</b> | <b>2 456 996,77</b>      | <b>87,64</b> | <b>(306 965,41)</b> | <b>-12,49</b> |
| <b>Achats</b>                            |                                   | <b>2 783,80</b>          | <b>0,14</b>   | <b>6 799,38</b>          | <b>0,24</b>  | <b>(4 015,58)</b>   | <b>-59,06</b> |
| 60710000                                 | ACHAT ARTICLES BOUTIQUE FFHB 2    |                          |               | 266,11                   | 0,01         | (266,11)            | -100,00       |
| 60760000                                 | ACHAT FOURNITURES SPORTIVES       | 2 783,80                 | 0,14          | 6 533,27                 | 0,23         | (3 749,47)          | -57,39        |
| <b>Variation de stock</b>                |                                   | <b>300,00</b>            | <b>0,01</b>   | <b>12 333,00</b>         | <b>0,44</b>  | <b>(12 033,00)</b>  | <b>-97,57</b> |
| 60371000                                 | VARIATION DES STOCKS              | 300,00                   | 0,01          | 12 333,00                | 0,44         | (12 033,00)         | -97,57        |
| <b>Autres achats et charges externes</b> |                                   | <b>1 331 210,97</b>      | <b>66,15</b>  | <b>1 619 046,18</b>      | <b>57,75</b> | <b>(287 835,21)</b> | <b>-17,78</b> |
| 60411000                                 | AFFILIATIONS LGE                  | 41 796,00                | 2,08          | 26 862,00                | 0,96         | 14 934,00           | 55,60         |
| 60412000                                 | ACHAT LICENCES LGE                | 506 181,63               | 25,15         | 729 602,57               | 26,03        | (223 420,94)        | -30,62        |
| 60413000                                 | ACHAT MUTATIONS LGE               | 68 472,00                | 3,40          | 63 756,00                | 2,27         | 4 716,00            | 7,40          |
| 60413100                                 | DROIT D'ENGAGEMENT LGE            | 100 000,00               | 4,97          | 70 000,00                | 2,50         | 30 000,00           | 42,86         |
| 60413300                                 | DROIT D'ENGAGEMENT LAHB           | 4 120,00                 | 0,20          |                          |              | 4 120,00            |               |
| 60415000                                 | INDEMNITES ARBITRAGE REGION       | 94 539,96                | 4,70          | 112 952,10               | 4,03         | (18 412,14)         | -16,30        |
| 60415300                                 | IND ARBITRAGE DEPART              | 91 965,98                | 4,57          | 115 028,08               | 4,10         | (23 062,10)         | -20,05        |
| 60416000                                 | INDEMNITES SUIVIS ARB. LGE        | 3 155,50                 | 0,16          | 4 515,04                 | 0,16         | (1 359,54)          | -30,11        |
| 60417000                                 | IND.KINE/ACHATS PREST. SERVICES   | 3 399,75                 | 0,17          | 4 245,00                 | 0,15         | (845,25)            | -19,91        |
| 60418500                                 | PREST. SERVICES ITFE              |                          |               | 1 380,00                 | 0,05         | (1 380,00)          | -100,00       |
| 60419000                                 | PRESTATIONS SERVICES & ACHATS     | 950,75                   | 0,05          | 510,44                   | 0,02         | 440,31              | 86,26         |
| 60420000                                 | ACHAT VETEMENTS DE SPORT          | 6 616,05                 | 0,33          | 59 378,30                | 2,12         | (52 762,25)         | -88,86        |
| 60500000                                 | ACHATS DE MATERIELS, EQUIPEMEN    | 1 789,35                 | 0,09          |                          |              | 1 789,35            |               |
| 60630000                                 | FOURN. D'ENTR. PETIT EQUIP.       | 472,76                   | 0,02          | 65,76                    |              | 407,00              | 618,92        |
| 60640000                                 | FOURNITURES ADMINISTRATIVES       | 7 218,77                 | 0,36          | 7 265,04                 | 0,26         | (46,27)             | -0,64         |
| 60680000                                 | AUTRES MATIERES & FOURN.          | 208,10                   | 0,01          | 2 726,05                 | 0,10         | (2 517,95)          | -92,37        |
| 61120000                                 | REDEVANCE BILLETTERIE SF          | 3 980,09                 | 0,20          | 11 875,58                | 0,42         | (7 895,49)          | -66,40        |
| 61320000                                 | LOCATIONS IMMOBILIERES            | 8 618,26                 | 0,43          | 12 344,85                | 0,44         | (3 726,59)          | -30,10        |
| 61352000                                 | LOCATION SALLE SPORT & GESTION    | 6 530,00                 | 0,32          | 8 473,15                 | 0,30         | (1 943,15)          | -22,93        |
| 61352500                                 | LOCATION SALLE REUNION            | 1 863,00                 | 0,09          | 1 701,20                 | 0,06         | 161,80              | 9,51          |
| 61353000                                 | LOCATION MATERIEL DIVERS          | 3 857,73                 | 0,19          | 5 372,56                 | 0,19         | (1 514,83)          | -28,20        |
| 61354000                                 | LOCATION DE VEHICULE              | 3 619,83                 | 0,18          | 2 730,97                 | 0,10         | 888,86              | 32,55         |
| 61354100                                 | LOCATION VEHICULES-SF             | 5 097,73                 | 0,25          | 854,00                   | 0,03         | 4 243,73            | 406,92        |
| 61520000                                 | ENTR. REPAR/BIENS IMMOBIL.        | 2 172,84                 | 0,11          | 1 595,21                 | 0,06         | 577,63              | 36,21         |
| 61550000                                 | ENTR. REPAR. BIENS MOBILIERES     | 460,60                   | 0,02          | 1 326,60                 | 0,05         | (866,00)            | -65,28        |
| 61560000                                 | MAINTENANCE INFORMATIQUE          | 5 690,40                 | 0,28          | 8 878,80                 | 0,32         | (3 188,40)          | -35,91        |
| 61610000                                 | ASSURANCES LOCAUX                 | 722,00                   | 0,04          | 1 618,46                 | 0,06         | (896,46)            | -55,30        |
| 61800000                                 | DIVERS                            |                          |               | 89,00                    |              | (89,00)             | -100,00       |
| 61830000                                 | DOCUMENTATION TECHNIQUE           | 50,95                    |               |                          |              | 50,95               |               |
| 61850000                                 | FRAIS DE FORMATION                | 2 316,98                 | 0,12          | 3 415,75                 | 0,12         | (1 098,77)          | -32,17        |
| 61851000                                 | FRAIS DE COLLOQUES, SEMINAIRES    | 1 642,00                 | 0,08          |                          |              | 1 642,00            |               |
| 62140000                                 | PERSONNEL MAD                     | 7 189,12                 | 0,36          | 40 351,85                | 1,44         | (33 162,73)         | -82,18        |
| 62260000                                 | HONORAIRES                        | 14 550,00                | 0,72          | 12 900,00                | 0,46         | 1 650,00            | 12,79         |
| 62260200                                 | INDEMNITES DE FORMATIONS          | 7 972,50                 | 0,40          | 10 455,00                | 0,37         | (2 482,50)          | -23,74        |
| 62260400                                 | INDEMNITES ENT RAINEURS           | 1 955,00                 | 0,10          | 3 897,50                 | 0,14         | (1 942,50)          | -49,84        |
| 62260800                                 | VISITES MEDICALES POLES           | 20 734,54                | 1,03          | 19 159,21                | 0,68         | 1 575,33            | 8,22          |
| 62261000                                 | HONORAIRES DIVERS                 | 5 471,46                 | 0,27          | 3 922,00                 | 0,14         | 1 549,46            | 39,51         |
| 62270000                                 | Frais d'acte et de contentieux    | 49,00                    |               |                          |              | 49,00               |               |
| 62280000                                 | Honoraires - Audit                | 2 979,60                 | 0,15          |                          |              | 2 979,60            |               |
| 62310100                                 | ANNONCES & INSERTIONS SF          | 13 329,14                | 0,66          |                          |              | 13 329,14           |               |
| 62320000                                 | OBJETS DE PROMOTION/COMMUNICAT    | 17 500,00                | 0,87          | 936,00                   | 0,03         | 16 564,00           | N/S           |
| 62330000                                 | ACTION DE PROMOTION SECFI         | 75 111,37                | 3,73          | 100 139,89               | 3,57         | (25 028,52)         | -24,99        |
| 62331000                                 | PROMO - ACHAT PLACES EVENEMENT    |                          |               | 3 981,05                 | 0,14         | (3 981,05)          | -100,00       |
| 62332000                                 | PROMO ACHAT PLACES                |                          |               | 1 000,00                 | 0,04         | (1 000,00)          | -100,00       |
| 62340000                                 | CADEAUX, TROPH., MEDAILLES, OBJET | 8 101,44                 | 0,40          | 39 785,94                | 1,42         | (31 684,50)         | -79,64        |
| 62340100                                 | CADEAUX-SF                        | 4 666,67                 | 0,23          |                          |              | 4 666,67            |               |
| 62360000                                 | CATALOGUES & IMPRIMES             | 28,94                    |               | 596,90                   | 0,02         | (567,96)            | -95,15        |
| 62380000                                 | DIVERS (POURBOIRES DONS...)       |                          |               | 1,80                     |              | (1,80)              | -100,00       |
| 62510000                                 | VOYAGES & DEPLACEMENTS            | 31 727,87                | 1,58          | 26 675,32                | 0,95         | 5 052,55            | 18,94         |
| 62510100                                 | VOYAGES & DEPLACEMENTS SF         | 484,40                   | 0,02          | 510,70                   | 0,02         | (26,30)             | -5,15         |



## Détail du compte de résultat

| Etat exprimé en euros                                    |                                   | 01/01/2021<br>31/12/2021 |              | 12<br>mois        |              | 01/01/2020<br>31/12/2020 |                | 12<br>mois |  | Variations |  | % |  |
|--|-----------------------------------|--------------------------|--------------|-------------------|--------------|--------------------------|----------------|------------|--|------------|--|---|--|
| 62511000   | DEPLACEMENTS REGROUPEMENTS        | 21 687,09                | 1,08         | 9 661,92          | 0,34         | 12 025,17                | 124,46         |            |  |            |  |   |  |
| 62520000   | RESTAURATIONS ET HEBERGEMENTS     | 14 409,98                | 0,72         | 24 561,62         | 0,88         | (10 151,64)              | -41,33         |            |  |            |  |   |  |
| 62520100   | REST HEBERG-SF                    | 67 776,24                | 3,37         | 17 050,77         | 0,61         | 50 725,47                | 297,50         |            |  |            |  |   |  |
| 62521000   | REST HEB REGROUPEMENT             | 20 593,47                | 1,02         | 19 732,78         | 0,70         | 860,69                   | 4,36           |            |  |            |  |   |  |
| 62575000   | RECEPTION LAHB 2002               | 226,11                   | 0,01         | 245,67            | 0,01         | (19,56)                  | -7,96          |            |  |            |  |   |  |
| 62650000   | TELEPHONE                         | 8 542,23                 | 0,42         | 15 043,69         | 0,54         | (6 501,46)               | -45,22         |            |  |            |  |   |  |
| 62660000   | INTERNET                          | 1 762,69                 | 0,09         | 2 280,98          | 0,08         | (518,29)                 | -22,72         |            |  |            |  |   |  |
| 62670000   | FRAIS PTT                         | 637,60                   | 0,03         | 315,51            | 0,01         | 322,09                   | 102,09         |            |  |            |  |   |  |
| 62700000   | SERVICES BANCAIRES                | 3 246,10                 | 0,16         | 4 431,97          | 0,16         | (1 185,87)               | -26,76         |            |  |            |  |   |  |
| 62810000   | CONCOURS DIVERS (COTISATIONS)     | 2 969,40                 | 0,15         | 2 845,60          | 0,10         | 123,80                   | 4,35           |            |  |            |  |   |  |
| <b>Impôts, taxes, versements assimilés</b>               |                                   | <b>33 138,75</b>         | <b>1,65</b>  | <b>31 690,70</b>  | <b>1,13</b>  | <b>1 448,05</b>          | <b>4,57</b>    |            |  |            |  |   |  |
| 63110000   | TAXE SUR LES SALAIRES             | 24 251,00                | 1,21         | 23 778,00         | 0,85         | 473,00                   | 1,90           |            |  |            |  |   |  |
| 63130000   | FORMATION CONTINUE                | 8 887,75                 | 0,44         | 7 912,70          | 0,28         | 975,05                   | 12,32          |            |  |            |  |   |  |
| <b>Rémunération du personnel</b>                         |                                   | <b>543 332,27</b>        | <b>27,00</b> | <b>531 934,01</b> | <b>18,97</b> | <b>11 398,26</b>         | <b>2,14</b>    |            |  |            |  |   |  |
| 64110000   | SALAIRES APPOINTEMENTS COMM.      | 549 456,31               | 27,30        | 513 562,63        | 18,32        | 35 893,68                | 6,99           |            |  |            |  |   |  |
| 64112000   | IJSS                              | 3 451,45                 | 0,17         | 21 294,68         | 0,76         | (17 843,23)              | -83,79         |            |  |            |  |   |  |
| 64113000   | REMBTITRES TRANSPORT              | 1 589,30                 | 0,08         | 1 364,70          | 0,05         | 224,60                   | 16,46          |            |  |            |  |   |  |
| 64120000   | CONGES PAYES BRUT                 | 6 948,86                 | 0,35         | (4 288,00)        | -0,15        | 11 236,86                | 262,05         |            |  |            |  |   |  |
| 64130000   | PRIMES & GRATIFICATIONS           | 2 425,00                 | 0,12         |                   |              | 2 425,00                 |                |            |  |            |  |   |  |
| 64140000   | INDEMNITES ET AVANTAGES DIVERS    | (20 538,65)              | -1,02        |                   |              | (20 538,65)              |                |            |  |            |  |   |  |
| <b>Charges sociales</b>                                  |                                   | <b>65 063,36</b>         | <b>3,23</b>  | <b>117 101,56</b> | <b>4,18</b>  | <b>(52 038,20)</b>       | <b>-44,44</b>  |            |  |            |  |   |  |
| 64510000   | COTISATIONS URSSAF                | 24 198,96                | 1,20         | 81 898,15         | 2,92         | (57 699,19)              | -70,45         |            |  |            |  |   |  |
| 64520000   | SANTE SMI MMA                     | 2 381,53                 | 0,12         | 2 741,34          | 0,10         | (359,81)                 | -13,13         |            |  |            |  |   |  |
| 64530000   | RETRAITE COMPL HUMANIS            | 31 643,04                | 1,57         | 30 699,03         | 1,10         | 944,01                   | 3,08           |            |  |            |  |   |  |
| 64550000   | PREVOYANCE HUMANIS                | 2 060,88                 | 0,10         | 1 477,00          | 0,05         | 583,88                   | 39,53          |            |  |            |  |   |  |
| 64582000   | CONGES PAYES/CHARGES SOCIALES     | 2 640,55                 | 0,13         | (1 629,44)        | -0,06        | 4 269,99                 | 262,05         |            |  |            |  |   |  |
| 64750000   | MEDECINE DU TRAVAIL PHARMAC.      | 2 138,40                 | 0,11         | 1 915,48          | 0,07         | 222,92                   | 11,64          |            |  |            |  |   |  |
| <b>Subventions accordées par l'association</b>           |                                   | <b>88 159,93</b>         | <b>4,38</b>  | <b>68 736,00</b>  | <b>2,45</b>  | <b>19 423,93</b>         | <b>28,26</b>   |            |  |            |  |   |  |
| 65750000   | PART LAHB AUX CLUBS               | 33 996,00                | 1,69         | 2 000,00          | 0,07         | 31 996,00                | N/S            |            |  |            |  |   |  |
| 65750100   | AIDES CLUBS SCE CIVIQUE           | 2 700,00                 | 0,13         | 1 400,00          | 0,05         | 1 300,00                 | 92,86          |            |  |            |  |   |  |
| 65770000   | PART LAHB-COMITES MINI HAND       | 50 000,00                | 2,48         | 60 776,00         | 2,17         | (10 776,00)              | -17,73         |            |  |            |  |   |  |
| 65790000   | AIDES LAHB AUX FAMILLES           | 1 463,93                 | 0,07         | 4 560,00          | 0,16         | (3 096,07)               | -67,90         |            |  |            |  |   |  |
| <b>Dotations aux amortissements et aux dépréciations</b> |                                   | <b>21 647,79</b>         | <b>1,08</b>  | <b>25 155,65</b>  | <b>0,90</b>  | <b>(3 507,86)</b>        | <b>-13,94</b>  |            |  |            |  |   |  |
| 68110000   | DOTATIONS AUX AMORTISSEMENTS      | 19 195,94                | 0,95         | 20 896,40         | 0,75         | (1 700,46)               | -8,14          |            |  |            |  |   |  |
| 68174000   | DOT. PROV. DEPR. ACTIFS CIRCULANT | 2 451,85                 | 0,12         | 4 259,25          | 0,15         | (1 807,40)               | -42,43         |            |  |            |  |   |  |
| <b>Dotations aux provisions</b>                          |                                   | <b>50 000,00</b>         | <b>2,48</b>  | <b>11 700,00</b>  | <b>0,42</b>  | <b>38 300,00</b>         | <b>327,35</b>  |            |  |            |  |   |  |
| 68150000   | DOT PROV PR RISQUES ET CHARGES    | 50 000,00                | 2,48         | 11 700,00         | 0,42         | 38 300,00                | 327,35         |            |  |            |  |   |  |
| <b>Autres charges</b>                                    |                                   | <b>14 394,49</b>         | <b>0,72</b>  | <b>32 500,29</b>  | <b>1,16</b>  | <b>(18 105,80)</b>       | <b>-55,71</b>  |            |  |            |  |   |  |
| 65110000   | REDEV. BREVETS, LICENCES, MARQU   | 14 377,92                | 0,71         | 25 752,46         | 0,92         | (11 374,54)              | -44,17         |            |  |            |  |   |  |
| 65400000   | PERTE SUR CREANCE IRRECOURV.      |                          |              | 525,00            | 0,02         | (525,00)                 | -100,00        |            |  |            |  |   |  |
| 65800000   | CHARGES DIVERSES S'OP. COURAN     | 16,57                    |              | 564,83            | 0,02         | (548,26)                 | -97,07         |            |  |            |  |   |  |
| 65810000   | PRORATA TVA PRODUITS TAX/NON TA   |                          |              | 5 658,00          | 0,20         | (5 658,00)               | -100,00        |            |  |            |  |   |  |
| <b>RESULTAT COURANT NON FINANCIER</b>                    |                                   | <b>(137 510,24)</b>      | <b>-6,83</b> | <b>346 469,68</b> | <b>12,36</b> | <b>(483 979,92)</b>      | <b>-139,69</b> |            |  |            |  |   |  |
| <b>RESULTAT FINANCIER</b>                                |                                   | <b>413,56</b>            | <b>0,02</b>  | <b>(2 099,62)</b> | <b>-0,07</b> | <b>2 513,18</b>          | <b>119,70</b>  |            |  |            |  |   |  |
| <b>Intérêts et produits financiers</b>                   |                                   | <b>413,56</b>            | <b>0,02</b>  | <b>5 522,83</b>   | <b>0,20</b>  | <b>(5 109,27)</b>        | <b>-92,51</b>  |            |  |            |  |   |  |
| 76410000   | INTERETS DES COMPTES DE DEPOTS    | 369,42                   | 0,02         | 382,81            | 0,01         | (13,39)                  | -3,50          |            |  |            |  |   |  |
| 76810000   | PRODUITS FINANCIERS DIVERS        | 44,14                    |              | 5 140,02          | 0,18         | (5 095,88)               | -99,14         |            |  |            |  |   |  |
| <b>Intérêts et charges financières</b>                   |                                   |                          |              | <b>7 622,45</b>   | <b>0,27</b>  | <b>(7 622,45)</b>        | <b>-100,00</b> |            |  |            |  |   |  |

## Détail du compte de résultat

| Etat exprimé en euros                                  |                                 | 01/01/2021<br>31/12/2021 | 12<br>mois    | 01/01/2020<br>31/12/2020 | 12<br>mois    | Variations          | %              |
|--|---------------------------------|--------------------------|---------------|--------------------------|---------------|---------------------|----------------|
| 66810000   | Autres charges financières      |                          |               | 7 622,45                 | 0,27          | (7 622,45)          | -100,00        |
| <b>RESULTAT COURANT AVANT IMPOTS</b>                   |                                 | <b>(137 096,68)</b>      | <b>-6,81</b>  | <b>344 370,06</b>        | <b>12,28</b>  | <b>(481 466,74)</b> | <b>-139,82</b> |
| <b>Produits exceptionnels</b>                          |                                 |                          |               | <b>3 186,69</b>          | <b>0,11</b>   | <b>(3 186,69)</b>   | <b>-100,00</b> |
| 77130000   | LIBERALITES RECUES (DONS)       |                          |               | 460,00                   | 0,02          | (460,00)            | -100,00        |
| 77180000   | PRODUITS EXCEPTIONNELS DIVERS   |                          |               | 98,40                    |               | (98,40)             | -100,00        |
| 77200000   | PRODUITS S'EXERCICES ANTERIEURS |                          |               | 2 628,29                 | 0,09          | (2 628,29)          | -100,00        |
| <b>Charges exceptionnelles</b>                         |                                 | <b>2 397,54</b>          | <b>0,12</b>   | <b>26 522,46</b>         | <b>0,95</b>   | <b>(24 124,92)</b>  | <b>-90,96</b>  |
| 67120000   | PENALITES, AMENDES FISCALES ET  |                          |               | 71,92                    |               | (71,92)             | -100,00        |
| 67200000   | CHARGES S'EXERCICES ANTERIEURS  | 136,36                   | 0,07          | 21 657,50                | 0,77          | (21 521,14)         | -99,37         |
| 67200100   | Charges sur exercice antérieur  | 2 261,18                 | 0,11          |                          |               | 2 261,18            |                |
| 68710000   | DAP EXCEPTIONNEL IMMOBILISATION |                          |               | 4 793,04                 | 0,17          | (4 793,04)          | -100,00        |
| <b>Résultat exceptionnel</b>                           |                                 | <b>(2 397,54)</b>        | <b>-0,12</b>  | <b>(23 335,77)</b>       | <b>-0,83</b>  | <b>20 938,23</b>    | <b>89,73</b>   |
| <b>TOTAL DES PRODUITS</b>                              |                                 | <b>2 012 934,68</b>      | <b>100,02</b> | <b>2 812 175,97</b>      | <b>100,31</b> | <b>(799 241,29)</b> | <b>-28,42</b>  |
| <b>TOTAL DES CHARGES</b>                               |                                 | <b>2 152 428,90</b>      | <b>106,95</b> | <b>2 491 141,68</b>      | <b>88,86</b>  | <b>(338 712,78)</b> | <b>-13,60</b>  |
| <b>Excédent ou déficit de l'exercice</b>               |                                 | <b>(139 494,22)</b>      | <b>-6,93</b>  | <b>321 034,29</b>        | <b>11,45</b>  | <b>(460 528,51)</b> | <b>-143,45</b> |
| <b>Contributions volontaires en nature</b>             |                                 |                          |               |                          |               |                     |                |
| <b>Charges des contributions volontaires en nature</b> |                                 |                          |               |                          |               |                     |                |

## Etats financiers au 31/12/2021

**ANNEXE**



## Règles et Méthodes Comptables

Etat exprimé en euros

L'Association "Ligue du Grand Est de Handball" est une association régie par la loi du 1er juillet 1901 modifiée et les textes législatifs et réglementaires applicables aux associations et ce relatif à l'organisation et à la promotion des activités physiques et sportives, notamment le Code du sport.

L'annexe est établie conformément aux dispositions du règlement ANC n°2014-03 relatif au plan comptable général et du règlement ANC 2018-06.

Les comptes annuels de l'exercice ont été élaborés et présentés conformément aux règles générales applicables en la matière et dans le respect du principe de prudence.

Le bilan de l'exercice présente un total de **2 939 854** euros.

Le compte de résultat, présenté sous forme de liste, affiche un total **produits** de **2 012 935** euros et un total **charges** de **2 152 429** euros, dégageant ainsi un **résultat** de **-139 494** euros.

L'exercice considéré débute le **01/01/2021** et finit le **31/12/2021**.  
Il a une durée de **12** mois.

Les conventions générales comptables ont été appliquées conformément aux hypothèses de base :

- continuité de l'exploitation.
- permanence des méthodes comptables d'un exercice à l'autre.
- indépendance des exercices.

La méthode de base retenue pour l'évaluation des éléments inscrits en comptabilité est la méthode des coûts historiques.

Les principales méthodes utilisées sont :

### Immobilisations

Les immobilisations corporelles sont évaluées à leur coût d'acquisition (prix d'achat et frais accessoires, hors frais d'acquisition des immobilisations) ou à leur coût de production.

Les amortissements pour dépréciation sont calculés suivant le mode linéaire ou dégressif en fonction de la durée normale d'utilisation des biens.

Les éléments non amortissables de l'actif immobilisé sont inscrits pour leur valeur brute constituée par le coût d'achat hors frais accessoires. Lorsque la valeur d'inventaire est inférieure à la valeur brute, une provision pour dépréciation est constituée du montant de la différence.

## Règles et Méthodes Comptables

Etat exprimé en euros

### Stocks et en cours

Les matières et marchandises ont été évaluées à leur coût d'acquisition (prix d'achat et frais accessoires).

Les produits en cours de production ont été évalués à leur coût de production.

Une provision pour dépréciation des stocks égale à la différence entre la valeur brute et le cours du jour ou la valeur de réalisation déduction faite des frais proportionnels de vente, est effectuée lorsque cette valeur brute est supérieure.

### Créances et dettes

Les créances et les dettes ont été évaluées pour leur valeur nominale.

Les créances ont, le cas échéant, été dépréciées par voie de provision pour tenir compte des difficultés de recouvrement auxquelles elles étaient susceptibles de donner lieu.

Les créances clients présentées dans le tableau de financement, ont été retenues pour leur valeur brute, conformément aux principes comptables.

### Disponibilités

Les liquidités disponibles en banque ou en caisse ont été évaluées pour leur valeur nominale.

### Achats

Les frais accessoires d'achat payés à des tiers n'ont pas été incorporés dans les comptes d'achat, mais ont été comptabilisés dans les différents comptes de charge correspondant à leur nature.

Indemnités de départ à la retraite

La provision pour indemnité de départ à la retraite est comptabilisé dans les comptes de la LIGUE. Elle s'élève à la clôture de l'exercice à 35.800 €.

### Sectorisation des activités lucratives

Depuis le 1er janvier 2018, la LIGUE HANDBALL GRAND EST a sectorisé ses activités lucratives relatives à l'organisation des événements sportifs. La sectorisation a donc consisté à créer au sein de l'association un secteur avec les activités lucratives et un secteur avec les activités non-lucratives.

Comme les deux secteurs coexistant au sein de la même structure, deux plaquettes des comptes annuels ont été produites :

## Règles et Méthodes Comptables

Etat exprimé en euros

- les comptes pris dans leur ensemble (activité non-lucrative et activité lucrative)
- les comptes uniquement de l'activité lucrative (seul le résultat de cette activité est imposé aux impôts commerciaux).

### **Subventions d'exploitation - méthode de comptabilisation**

Les règles comptables diffèrent selon que la subvention a été attribuée sous condition résolutoire ou sous condition suspensive.

#### **\* Subvention sous condition résolutoire**

La subvention doit être comptabilisée au moment de la signature de l'acte d'attribution par l'autorité administrative, sans attendre son versement, et ce, même si le projet commence plusieurs mois auparavant.

Dès qu'il apparaît probable qu'un ou plusieurs objectifs fixés par la convention sous forme résolutoire ne pourront être atteints dans ce cas, une provision pour risque de reversement de la subvention sera constatée à la clôture.

Si on constate que l'objectif fixé par la convention ne pourra être atteint de manière définitive, la subvention à reverser sera comptabilisée au passif en "subvention à reverser", après avoir annulé la provision le cas échéant.

De plus, la fraction d'une subvention pluriannuelle rattachée à des exercices futures est inscrite à la clôture de l'exercice dans le compte "produits constatés d'avance".

A la clôture de l'exercice, toutes les subventions sont désormais comptabilisées en suivant les règles ci-dessus. Les produits constatés d'avance s'élèvent à 10.000 € et les subventions à recevoir s'élèvent à 45.500 €.

#### **\* Subvention sous condition suspensive**

Tant que la condition suspensive n'est pas remplie, la subvention n'est pas inscrite en comptabilité mais elle doit figurer en annexe.

Aucune subvention suspensive n'a été attribuée.

### **Bénévolat**

Notre association a pu relever l'apport en bénévolat de 38 personnes qui à partir de leurs déclarations ont effectué globalement 15 011 heures de bénévolat évaluées au taux horaire du SMIC brut de 10,85 € soit 162 869 euros.

### **Effectif**

La Ligue comprend un effectif de 19 salariés.

## Règles et Méthodes Comptables

Etat exprimé en euros

### **Provisions pour risques**

Nous avons rencontré des différends avec deux de nos salariés.

Concernant la première affaire, et suite à l'audience de conciliation avec un salarié, aucun accord n'a été trouvé entre les parties. L'affaire a été portée devant le Conseil de Prud'hommes en septembre prochain.

Concernant la deuxième affaire, une audience de conciliation a été fixée le 19 mai prochain.

Nous avons provisionné au titre de ces litiges un montant de 50.000 €.

### **Note sur l'impact de la COVID-19 dans les comptes clos au 31/12/2021.**

La situation actuelle étant évolutive, tant au regard des conditions d'activité que des mesures de soutien, les états financiers ne prennent en compte que les éléments disponibles à la date d'arrêtés des comptes.

L'association Ligue du Grand Est de Handball estime que la poursuite de son exploitation n'est pas remise en cause.

## Immobilisations

| Etat exprimé en euros                    |  | Valeurs<br>brutes début<br>d'exercice | Mouvements de l'exercice |              |               |                | Valeurs<br>brutes au<br>31/12/2021 |
|--|--|---------------------------------------|--------------------------|--------------|---------------|----------------|------------------------------------|
|  |  |                                       | Augmentations            |              | Diminutions   |                |                                    |
|  |  |                                       | Réévaluations            | Acquisitions | Virement p.p. | Cessions       |                                    |
| <b>INCORPORELLES</b>                     | Frais d'établissement et de développement                                      |                                       |                          |              |               |                |                                    |
|  | Autres   | 36 027                                |                          |              |               |                | 36 027                             |
|  | <b>TOTAL IMMOBILISATIONS INCORPORELLES</b>                                     | <b>36 027</b>                         |                          |              |               |                | <b>36 027</b>                      |
|  |  |                                       |                          |              |               |                |                                    |
| <b>CORPORELLES</b>                       | Terrains   |                                       |                          |              |               |                |                                    |
|  | Constructions sur sol propre<br>sur sol d'autrui<br>instal. agencé aménagement |                                       |                          |              |               |                |                                    |
|  | Instal technique, matériel outillage industriels                               | 63 245                                |                          | 1 442        |               |                | 64 687                             |
|  | Instal., agencement, aménagement divers  | 9 925                                 |                          |              |               |                | 9 925                              |
|  | Matériel de transport  | 21 790                                |                          |              |               |                | 21 790                             |
|  | Matériel de bureau, informatique et mobilier                                   | 116 786                               |                          | 3 298        |               | 1 190          | 118 893                            |
|  | Emballages récupérables et divers  |                                       |                          |              |               |                |                                    |
|  | Immobilisations grevées de droits  |                                       |                          |              |               |                |                                    |
|  | Immobilisations corporelles en cours   |                                       |                          |              |               |                |                                    |
|  | Avances et acomptes  |                                       |                          |              |               |                |                                    |
| <b>TOTAL IMMOBILISATIONS CORPORELLES</b> | <b>211 745</b>   |                                       | <b>4 740</b>             |              | <b>1 190</b>  | <b>215 295</b> |                                    |
| <b>FINANCIERES</b>                       | Participations évaluées en équivalence   |                                       |                          |              |               |                |                                    |
|  | Autres participations  | 15                                    |                          |              |               |                | 15                                 |
|  | Autres titres immobilisés  |                                       |                          |              |               |                |                                    |
|  | Prêts et autres immobilisations financières                                    |                                       |                          |              |               |                |                                    |
|  | <b>TOTAL IMMOBILISATIONS FINANCIERES</b>                                       | <b>15</b>                             |                          |              |               |                | <b>15</b>                          |
| <b>TOTAL</b>                             |  | <b>247 788</b>                        |                          | <b>4 740</b> |               | <b>1 190</b>   | <b>251 338</b>                     |



## Amortissements

| Etat exprimé en euros                    |  | Amortissements<br>début<br>d'exercice | Mouvements de l'exercice |                | Amortissements<br>au<br>31/12/2021 |
|--|--|---------------------------------------|--------------------------|----------------|------------------------------------|
|  |  |                                       | Dotations                | Diminutions    |                                    |
| <b>INCORPORELLES</b>                     | Frais d'établissement et de développement        |                                       |                          |                |                                    |
|  | Autres   | 36 027                                |                          |                | 36 027                             |
|  | <b>TOTAL IMMOBILISATIONS INCORPORELLES</b>       | <b>36 027</b>                         |                          |                | <b>36 027</b>                      |
|  |  |                                       |                          |                |                                    |
| <b>CORPORELLES</b>                       | Terrains   |                                       |                          |                |                                    |
|  | Constructions sur sol propre                     |                                       |                          |                |                                    |
|  | sur sol d'autrui                                 |                                       |                          |                |                                    |
|  | instal. agencement aménagement                   |                                       |                          |                |                                    |
|  | Instal technique, matériel outillage industriels | 52 552                                | 3 453                    |                | 56 006                             |
|  | Autres instal., agencement, aménagement divers   | 9 733                                 | 71                       |                | 9 803                              |
|  | Matériel de transport                            | 14 420                                | 5 697                    |                | 20 117                             |
|  | Matériel de bureau, mobilier                     | 98 468                                | 9 975                    | 1 190          | 107 252                            |
| Emballages récupérables et divers        |  |                                       |                          |                |                                    |
| Immobilisations grevées de droits        |  |                                       |                          |                |                                    |
| <b>TOTAL IMMOBILISATIONS CORPORELLES</b> | <b>175 173</b>                                   | <b>19 196</b>                         | <b>1 190</b>             | <b>193 179</b> |                                    |
| <b>TOTAL</b>                             |  | <b>211 201</b>                        | <b>19 196</b>            | <b>1 190</b>   | <b>229 206</b>                     |

## Créances et Dettes

| Etat exprimé en euros   |   | 31/12/2021       | 1 an au plus     | plus d'1 an |
|---|---|------------------|------------------|-------------|
| <b>CREANCES</b>   | Créances rattachées à des participations      |                  |                  |             |
|   | Prêts   |                  |                  |             |
|   | Autres immobilisations financières            |                  |                  |             |
|   | Clients douteux ou litigieux                  | 9 675            | 9 675            |             |
|   | Autres créances clients                       | 1 640 187        | 1 640 187        |             |
|   | Créances représentatives des titres prêtés    |                  |                  |             |
|   | Personnel et comptes rattachés                |                  |                  |             |
|   | Sécurité sociale et autres organismes sociaux | 947              | 947              |             |
|   | Impôts sur les bénéfices                      |                  |                  |             |
|   | Taxes sur la valeur ajoutée                   | 20 592           | 20 592           |             |
|   | Autres impôts, taxes versements assimilés     |                  |                  |             |
|   | Divers  | 47 100           | 47 100           |             |
|   | Groupe et associés                            |                  |                  |             |
|   | Débiteurs divers                              | 17 726           | 17 726           |             |
| Charges constatées d'avance                                   | 169 417                                       | 169 417          |                  |             |
| <b>TOTAL DES CREANCES</b>                                     |   | <b>1 905 643</b> | <b>1 905 643</b> |             |
| Prêts accordés en cours d'exercice                            |   |                  |                  |             |
| Remboursements obtenus en cours d'exercice                    |   |                  |                  |             |
| Prêts et avances consentis aux associés (personnes physiques) |   |                  |                  |             |

|  |   | 31/12/2021       | 1 an au plus     | 1 à 5 ans | plus de 5 ans |
|--|---|------------------|------------------|-----------|---------------|
| <b>DETTES</b>                                  | Emprunts obligataires convertibles                    |                  |                  |           |               |
|  | Autres emprunts obligataires                          |                  |                  |           |               |
|  | Emprunts dettes ets de crédit à 1an max. à l'origine  |                  |                  |           |               |
|  | Emprunts dettes ets de crédit à plus 1 an à l'origine |                  |                  |           |               |
|  | Emprunts et dettes financières divers                 |                  |                  |           |               |
|  | Fournisseurs et comptes rattachés                     | 509 283          | 509 283          |           |               |
|  | Personnel et comptes rattachés                        | 39 618           | 39 618           |           |               |
|  | Sécurité sociale et autres organismes sociaux         | 49 243           | 49 243           |           |               |
|  | Impôts sur les bénéfices                              |                  |                  |           |               |
|  | Taxes sur la valeur ajoutée                           | 3 823            | 3 823            |           |               |
|  | Obligations cautionnées                               |                  |                  |           |               |
|  | Autres impôts, taxes et assimilés                     | 4 914            | 4 914            |           |               |
|  | Dettes sur immobilisations et comptes rattachés       |                  |                  |           |               |
|  | Groupe et associés                                    |                  |                  |           |               |
| Autres dettes                                  | 251 150   | 251 150          |                  |           |               |
| Dettes représentative de titres empruntés      |   |                  |                  |           |               |
| Produits constatés d'avance                    | 797 157   | 797 157          |                  |           |               |
| <b>TOTAL DES DETTES</b>                        |   | <b>1 655 187</b> | <b>1 655 187</b> |           |               |
| Emprunts souscrits en cours d'exercice         |   |                  |                  |           |               |
| Emprunts remboursés en cours d'exercice        |   |                  |                  |           |               |
| Emprunts dettes associés (personnes physiques) |   |                  |                  |           |               |

## Charges constatées d'avance

| Etat exprimé en euros                                | Période | Montants | 31/12/2021 |
|--|---------|----------|------------|
| <b>Charges constatées d'avance - EXPLOITATION</b>    |         |          | 169 417    |
| ACHATS LICENCE 2020/021 (5/12)                       |         | 169 417  |            |
| ACHATS MEDAILLES                                     |         |          |            |
| DIVERS ASSURANCES                                    |         |          |            |
| <b>Charges constatées d'avance - FINANCIERES</b>     |         |          |            |
| <b>Charges constatées d'avance - EXCEPTIONNELLES</b> |         |          |            |
| <b>TOTAL</b>   |         |          | 169 417    |
|  |         |          |            |

## Produits constatés d'avance

| Etat exprimé en euros                              | Période | Montants | 31/12/2021     |
|--|---------|----------|----------------|
| <b>Produits constatés d'avance - EXPLOITATION</b>  |         |          | <b>797 157</b> |
| SUBVENTIONS D'EXPLOITATION                         |         | 797 157  |                |
| VENTES LICENCE 2019/2020 (5/12)                    |         |          |                |
| IND ARBITRAGE REGION JAN A JUIN 2020 (6/1          |         |          |                |
| REGION SOUTIEN LIGUE                               |         |          |                |
| CNDS EMPLOI  |         |          |                |
| GOLDEN LEAGUE                                      |         |          |                |
| <b>Produits constatés d'avance - FINANCIERS</b>    |         |          |                |
| <b>Produits constatés d'avance - EXCEPTIONNELS</b> |         |          |                |
| <b>TOTAL</b>                                       |         |          | <b>797 157</b> |
|  |         |          |                |

## Tableau de suivi des fonds associatifs

| Libellé  | Solde au début<br>de l'exercice<br>A | Augmentations<br>B | Diminutions<br>C | Solde à la fin<br>de l'exercice<br>D = A + B - C |
|--|--------------------------------------|--------------------|------------------|--|
| <b>Fonds associatifs sans droit de reprise</b>                     |                                      |                    |                  |  |
| - Patrimoine intégré   |                                      |                    |                  |  |
| - Fonds statutaires  |                                      |                    |                  |  |
| - Subventions d'investissement non renouvelables                   |                                      |                    |                  |  |
| - Apports sans droit de reprise                                    |                                      |                    |                  |  |
| - Legs et donations avec contrepartie d'actif immobilisés          |                                      |                    |                  |  |
| - Subventions d'investissement affectées à des biens renouvelables |                                      |                    |                  |  |
| Ecart de réévaluation sur des biens sans droit de reprise          |                                      |                    |                  |  |
| Réserves statutaires ou contractuelles                             |                                      |                    |                  |  |
| Réserves réglementées  |                                      |                    |                  |  |
| Autres réserves  | 557 565                              | 320 000            |                  | 877 565  |
| Report à nouveau   | 459 762                              | 1 034              |                  | 460 796  |
| Résultat de l'exercice   | 321 034                              |                    | 321 034          |  |
| <b>Fonds associatifs avec droit de reprise</b>                     |                                      |                    |                  |  |
| - Apports  |                                      |                    |                  |  |
| - Legs et donations  |                                      |                    |                  |  |
| - Subventions d'investissement sur biens renouvelables             |                                      |                    |                  |  |
| Résultats sous contrôle des tiers financeurs                       |                                      |                    |                  |  |
| Droits des propriétaires (Commodat)                                |                                      |                    |                  |  |
| Ecart de réévaluation sur des biens avec droit de reprise          |                                      |                    |                  |  |
| Subventions d'investissement sur biens non renouvelables           |                                      |                    |                  |  |
| Provisions réglementées  |                                      |                    |                  |  |
| <b>TOTAL</b>   | <b>1 338 361</b>                     | <b>321 034</b>     | <b>321 034</b>   | <b>1 338 361</b>                                 |



## Tableau de suivi des fonds dédiés

| I - SUBVENTIONS DE FONCTIONNEMENT AFFECTEES |   |                                      |   |  |
|---|---|--------------------------------------|---|--|
| Ressources                                  | Fonds à engager au début de l'exercice<br>A | Utilisation en cours d'exercice<br>B | Engagement à réaliser sur nouvelles ressources affectées<br>C | Fonds restant à engager en fin d'exercice<br>D = A - B + C |
| Fonds dédiés                                |   |                                      |   |  |
| <b>TOTAL</b>                                |   |                                      |   |  |

| II - RES SOURCES PROVENANT DE LA GENEROSITE DU PUBLIC |   |                                      |   |  |
|---|---|--------------------------------------|---|--|
| Ressources  | Fonds à engager au début de l'exercice<br>A | Utilisation en cours d'exercice<br>B | Engagement à réaliser sur nouvelles ressources affectées<br>C | Fonds restant à engager en fin d'exercice<br>D = A - B + C |
| Dons manuels  |   |                                      |   |  |
| Total   |   |                                      |   |  |
| Legs et donations                                     |   |                                      |   |  |
| Total   |   |                                      |   |  |
| <b>TOTAL</b>  |   |                                      |   |  |

## 2. Les comptes rendus d'activité

### 2.1 La COC

Après avoir passé deux années en les commençant mais en ne les finissant pas, la saison 2021/2022 est officiellement terminée. Nous avons traversé des moments très compliqués en janvier et février 2022 mais nous avons réussi à faire jouer tous les matchs ce qui n'a pas toujours été facile.

Je remercie les clubs qui ont joué le jeu et qui ont fait de leur mieux pour clore les championnats.

La COC a été amenée à travailler sur un projet pour la saison 2022/2023 pour les seniors filles. En effet, lors de l'AG 2019, un vote pour une seule poule de N3FT avait été opté. Pour ne pas déstructurer cette idée, le projet qui va vous être présenté nous amène à cette décision mais sur plusieurs saisons. De plus, lors des séminaires territoriaux, une architecture de projet pour la Ligue a été demandé.

Nous avons essayé de proposer un calendrier commun qui va être (ou a été) envoyé aux comités et COC départementaux car à ce jour (19/05/22) nous n'avons pas encore reçu le calendrier FFHB.

Pour le championnat régional 2022/2023, à la suite de l'AG nous enverrons les engagements. Nous sommes conscients que le prix de l'essence à exploser et nous ferons au mieux pour éviter les longs déplacements si nous le pouvons.

Vous trouverez ci-dessous le nombre de poule et le nombre d'équipes sur les championnats jeune en Région que nous avons cette saison et celles pour la saison prochaine :

|      |            | Saison 2021/2022 Région |                  |      |            | Saison 2022/2023 Région |                  |
|------|------------|-------------------------|------------------|------|------------|-------------------------|------------------|
|      |            | Nombre de poule         | Nombre d'équipes |      |            | Nombre de poule         | Nombre d'équipes |
| U18M | Elite      | 1                       | 12               | U18M | Elite      | 1                       | 12               |
|      | Excellence | 5                       | 47               |      | Excellence | 3                       | 10               |
| U15M | Elite      | 1                       | 11               | U15M | Elite      | 1                       | 10               |
|      | Excellence | 3                       | 33               |      | Excellence | 3                       | 8                |
| U13M | 2 Phase    | 4                       | 20               | U18F |            | 2                       | 10               |
| U18F |            | 2                       | 18               | U16F |            | 3                       | 8                |
| U15F |            | 1                       | 10               |      |            |                         |                  |
| U16F | 2 Phase    | 3                       | 16               |      |            |                         |                  |

Juste un dernier point, cette saison la COC LGE n'a pas voulu mettre des sanctions financières pour le manque de secrétaire, chronométrateur et responsable de salle qui est OBLIGATOIRE. Cela va donc changer pour la saison 2022/2023 et nous vous ferons un rappel pour cela. Merci de bien vouloir faire attention à cela.

Pour finir, je remercie vivement Bruno qui m'a toujours aidé même avec le surcroît de travail qu'il avait. Je remercie également les membres de la COC pour leur aide et leur disponibilité pour les réunions VISIO que nous avons fait et le travail effectué.

Toute la commission vous souhaite de très belles vacances même si la saison 2022/2023 a déjà commencé.

Laurianne COURCIAT

Présidente de la COC Grand Est

## 2.2 La CTA

Comme pour tous les clubs et les autres commissions de la Ligue, cette année particulière a une fois de plus démontré la capacité d'adaptation de notre instance pour répondre au mieux aux effets négatifs liés à la crise sanitaire.

Notre CTA a pu faire face, s'appuyant sur une équipe très bien organisée, très impliquée au quotidien et très réactive. Je veux ici en priorité remercier individuellement l'ensemble des membres de cette équipe de bénévoles enviée dans bon nombre d'autres régions tant en termes d'implication que de compétences.

Cette année aura été marquée par d'importants retards concernant les virements des rémunérations aux arbitres. Les difficultés liées à de nécessaires réorganisations au niveau de l'administration de la Ligue ont eu un impact sur la motivation de quelques-uns, sur leur disponibilité, et bon nombre se sont impatientés. Merci à tous ceux qui ont continué leur activité malgré tout, continuant à se rendre sur les rencontres, prouvant ainsi leur attachement à leur fonction.

Notre CTA a retrouvé un nombre d'arbitres quasi identique à celui d'avant la pandémie (- 8 %). La moyenne des CTA en France se situe autour de -40 %. Ces bons résultats sont dus à notre constante proximité avec nos arbitres et à la poursuite de réunions de formations ludiques et renouvelées en visio ou en Webinaires. Ainsi, le lien n'a jamais été rompu et nous ne pouvons que nous en féliciter.

De plus, notre maillage territorial de proximité et la disponibilité des responsables de nos 20 bassins a permis un travail exceptionnel cette année, en début de saison, pour valider les arbitres au travers des tests écrits et physiques, jusqu'à pour certains à les faire courir dans leurs clubs. Cet effort a porté ses fruits mais a nécessité un investissement difficilement renouvelable. Nous espérons un retour à la normale pour la saison prochaine.

Nous constatons toutefois, et malgré une implication très forte des équipes de désignations, un trop grand nombre de matchs sans arbitres présents, comme c'est le cas ailleurs en France également. Notre difficulté à couvrir les rencontres ne se pose pas tant en termes de nombre d'arbitres mais de taux de disponibilité. Il est parfois très difficile de désigner certains d'entre eux, occupant d'autres fonctions dans les clubs et qui se voient obligés de prioriser.

De plus, le fait que bons nombres de matchs de jeunes se déroulent sur les mêmes périodes horaires empêche des désignations de beaucoup de JAJ qui jouent et oblige à des réglages incessants et chronophages.

S'il ne peut être question de revenir sur notre ferme volonté de permettre aux jeunes arbitres de poursuivre leur activité de joueurs, il serait intéressant de mener une réflexion en concertation avec les commissions idoines et les clubs sur une répartition différente des rencontres en semaine, sachant bien évidemment que des contraintes de disponibilités de salles entre autres sont incontournables.

Nous déplorons en outre (est-ce un fait sociétal ? Est-ce une question de réglementation interne ?) un manque de plus en plus important de fiabilité des arbitres. Certains se permettent de ne pas se rendre sur les matchs sans nous prévenir, empêchant de fait tout remplacement, et renvoyant une image de l'arbitrage négative alors que le travail de notre commission avait été fait.

En lien avec ce constat auquel il faudra essayer de remédier, la CTA a souhaité faire évoluer la procédure de tirage au sort sur les matchs de jeunes. Dans ce sens, un travail en groupe pluridisciplinaire élargi a permis de proposer un vœu pour faire évoluer le règlement en proposant une approche plus juste et pédagogique que le tirage au sort actuel sur les matchs de jeunes. Il sera proposé au vote à l'AG.

Nous constatons avec plaisir une augmentation sensible du nombre d'inscrits en formation JA T3. En effet, beaucoup d'anciens arbitres reprennent le sifflet après quelques années d'interruption mais aussi de nouveaux candidats néophytes se sont inscrits et ont réussi. Ainsi 43 arbitres (dont un tiers de femmes) ont été validés après réussite aux tests et aux accompagnements sur le terrain. Félicitations à toutes et tous et bienvenue dans le monde de l'arbitrage.

Vous trouverez en pièce jointe un récapitulatif des formations organisées par la CTA cette année ainsi que les pourcentages de désignations.

Si ces nouvelles inscriptions sont positives, le constat malheureux de l'augmentation des incivilités dans les salles et sur le terrain envers les arbitres est très inquiétant surtout sur les équipes de jeunes. Nous faisons face actuellement à une augmentation très sensible du nombre d'arrêts tant de JAJ que de JA lassés et dégoûtés des comportements déviants. Bon nombre de parents d'arbitres nous ont informés qu'ils ne reprendront plus l'an prochain.

La responsabilité est collective et le constat est récurrent d'année en année. La CTA prendra ses responsabilités et n'enverra plus d'arbitres JAJ dans les salles où ils ne sont pas accueillis par des accompagnateurs formés et investis dans leur protection. Cette nécessité, portée dans le projet de Ligue depuis quelques années de protéger les JAJ doit être appliquée partout sur notre territoire. C'est incontournable.

Enfin, pour terminer sur une note plus positive, je souhaite retenir et vous informer des performances de quelques-uns de nos binômes sur les différentes compétitions en France.

Ces résultats impressionnants et réguliers depuis quelques années, doivent nous rendre fiers de notre formation. C'est le fruit des efforts conjugués des clubs, des formateurs professionnels ou bénévoles et de notre investissement à tous pour aller vers plus de performance. Notre ligue forme d'excellents joueurs, elle forme aussi d'excellents arbitres.

Ainsi nous tenons à féliciter très chaleureusement

Le binôme **BENALI - COURTEILLE** et **WOELFEL - WOELFEL** rejoindront le championnat de France à la rentrée dans le groupe excellence 3.

Le binôme féminin **DEVOITINE - BABLON** très prometteur également a été sélectionné pour officier sur un stage de l'équipe de France et sur des matchs internationaux.

Le binôme féminin **CLABAU - OUDIN** promis à un très bel avenir a été sélectionné pour arbitrer les finales intercom à Orléans, après avoir terminé en tête des tours de poules.

Le binôme **TRAUT - TRAUT** a lui aussi été repéré pour ses performances et officiera sur les finales inter com à Orléans également.

La sélection de deux binômes dans la même ligue est exceptionnelle.

Le binôme **BENALI - COURTEILLE** a arbitré la finale  $\frac{3}{4}$  des derniers Inter ligues masculins.

Le binôme **DARAND - MERCKLING** (le plus jeune du tournoi) a effectué une très belle compétition et impressionné les observateurs par son calme et sa sérénité pour une première.

Ici aussi la sélection de deux binômes est exceptionnelle.

Le binôme **BLOCK - PARISY** a très bien arbitré une des demi-finales des inter pôles masculins.

Le binôme **HOST - HOST** a arbitré la finale masculine à la satisfaction générale.

Deux binômes de notre Ligue sur des matchs très importants illustrent la confiance de la Fédération et le niveau de performance de nos arbitres.

Le binôme **GALLOUCH - GALLOUCH** a été sélectionné pour arbitrer la finale de Coupe de France départementale masculine de juin 2022 à Bercy.

Pour conclure, je renouvelle mes remerciements sincères à l'ensemble des acteurs de l'arbitrage, qu'ils soient sur ou autour des terrains, dans les formations, les accompagnements, les réunions de préparation des contenus, les désignations, les remplacements, les vérifications financières et des différents rapports, de proximité avec les clubs dans l'accompagnement des écoles d'arbitrage et l'animation des bassins. Merci aussi aux clubs qui travaillent pour l'arbitrage et nous aident à accompagner et former les arbitres de demain.

Thierry CARMAUX

| Libellés                         | Total Matches | Délégation  | Total à désigner | % désignation | Non arbitrés | Retours après désignation | Arbitres indispos |   |
|----------------------------------|---------------|-------------|------------------|---------------|--------------|---------------------------|-------------------|---|
| Cellule de Reims                 | 2978          | 1640        | 1338             | 84,00%        | 203          | 163                       | 50%               | Matches nécessitant le même groupe d'arbitre programmés aux mêmes heures et mêmes jours |
| Cellule de Metz                  | 2328          | 1253        | 1075             | 92,00%        | 87           | 200                       | 50%               |   |
| Cellule de Nancy                 | 2411          | 1412        | 999              | 87,00%        | 113          | 240                       | 50%               |   |
| Cellule de Strasbourg            | 3500          | 1410        | 2090             | 97,67%        | 105          | 446                       | 50%               |   |
| Cellule de Mulhouse              | 1395          | 562         | 833              | 72,00%        | 81           | 105                       | 50%               |   |
| <b>Total Cellules proximités</b> | <b>12612</b>  | <b>6277</b> | <b>6335</b>      | <b>86,53%</b> | <b>589</b>   | <b>1154</b>               | <b>50%</b>        |   |
| Cellules Régionale               | 3571          | 565         | 3006             | 99,00%        | 110          | 354                       | 50%               |   |
| <b>Total général</b>             | <b>16183</b>  | <b>6842</b> | <b>9341</b>      | <b>1</b>      | <b>699</b>   | <b>1508</b>               | <b>50%</b>        |   |
| Moyenne Match dép/Journée        | 584           | 293         | 291              | 0,86534       | 22           | 230,8                     | 50%               |   |
| Moyenne Match Rég/Journée        | 143           | 23          | 120              | 0,99          | 4            | 11                        | 50%               |   |
| <b>Moyenne Match / Journée</b>   | <b>726</b>    | <b>316</b>  | <b>411</b>       | <b>1</b>      | <b>26</b>    | <b>241,8</b>              | <b>50%</b>        |   |

S'entend par délégation : Toutes les catégories régionales U13, U15 F, U16F et toutes les catégories départementales U11, U13, U15 F plus quelques matchs U15 M en région ou départemental.

3.





# Rapport d'activité CTA 2021/2022



|                  |   |  |  |   |  |
|------------------|---|--|--|---|--|
| Formations<br>JA | T1  |  |  |   |  |
|                  |   | Module 1   |  | Module 2  |  |
|                  |   | Partie 1   | Partie 2   | Partie 1  | Partie 2   |
|                  | Modalités   | A distance   | En salle   | A distance  | En gymnase   |
|                  | Lieux   | 2 visios   | 3 sites  | 1 visio   | 3 sites  |
|                  | Participants  | 46   | 44   | 40  | 33   |
|                  | Contenu   | Formation sur la protection du joueur avec critères de sanction. | Jeux autour de séquences vidéo sous forme de concours entre plusieurs arbitres | Formation sur la technique d'arbitrage et le placement de l'arbitre | Jeu en gymnase avec mise en situation sur ce qui a été vu en visio |
|                  | Commentaires  |  |  |   |  |
|                  | T2  |  |  |   |  |
|                  | Modalités   | A distance   | En salle   | A distance  | En gymnase   |
|                  | Lieux   | 2 visios   | 3 sites  | 1 visio   | 3 sites  |
|                  | Participants  | 70   | 66   | 56  | 34   |
|                  | Contenu   | Formation sur la protection du joueur avec critères de sanction. | Jeux autour de séquences vidéo sous forme de concours entre plusieurs arbitres | Formation sur la technique d'arbitrage et le placement de l'arbitre | Jeu en gymnase avec mise en situation sur ce qui a été vu en visio |
|                  | T3  |  |  |   |  |
|                  | Modalités   | A distance   |  |   |  |
|                  | Lieux   | 1 visio  |  |   |  |
|                  | Participants  |  |  |   |  |
| Contenu          | Formation adaptée aux JA T3 sur les bases de la protection du joueur avec des vidéos et échanges adaptés au niveau de pratique                          |  |  |   |  |
| Commentaires     | Participation moyenne, l'option a été retenue d'intégrer leur parcours de formation dans les visios Dartfish et règlement pour garder le côté optionnel |  |  |   |  |

|                   |  |  |   |  |   |
|-------------------|--|--|---|--|---|
|                   | Nouveau JA T3  |  |   |  |   |
|                   | Modalités  | A distance + Accompagnement en match   |   |  |   |
|                   | Lieux  | 5 visios obligatoires  |   |  |   |
|                   | Participants   | 43   |   |  |   |
|                   | Contenu  | Apprentissages des bases de l'arbitrage règlementaire par le biais de questionnaires, jeux et séquences vidéo. |   |  |   |
| Formations<br>JAJ | T1 - Elite   |  |   |  |   |
|                   | Modalités  | A distance   | En salle  | A distance   | En gymnase  |
|                   | Lieux  | 2 visios   | 3 sites   | 1 visio  | 3 sites   |
|                   | Participants   | 26   | 18  | 32   | 26  |
|                   | Contenu  | Formation sur la protection du joueur avec critères de sanction.   | Jeux autour de séquences vidéo sous forme de concours entre plusieurs arbitres                                  | Formation sur la technique d'arbitrage et le placement de l'arbitre  | Pratique en gymnase avec mise en situation sur ce qui a été vu en visio         |
|                   | Commentaires   | Bonne adhésion de ce groupe très motivé ; Pertinence confirmée de les joindre aux formations séniors           | Un peu sur la réserve au début d'être avec les séniors mais bonnes analyses tout au long des temps de formation | Plus à l'aise qu'en début de saison. Semblent se trouver légitimes à participer aux formations séniors ce qui génère de belles discussions | Très participatifs et même meilleurs que leurs collègues séniors. Très positif. |
|                   | T1-T2-T3   |  |   |  |   |
|                   |  | Module 1   |   | Module 2   |   |
|                   | Modalités  | A distance   |   | En salle   |   |
|                   | Lieux  | 1 visio  |   | 11 sites de formation sur les bassins de vie   |   |
| Participants      |  |  | 125   |  |   |
| Contenu           | Formation sur la protection du joueur avec critères de sanction. |  | Formation sur la gestuelle et la protection du joueur fait autour de jeux et de vidéos                          |  |   |

|         |   |   |  |
|---------|---|---|--|
|         | Commentaires                            | Bonne adhésion dans l'ensemble, à réitérer dès le début de saison prochaine pour entamer la saison avec des bases solides et que les JAJ soient rassurés sur leur compétence. | Forte adhésion des jeunes présents à qui la formation a beaucoup plu. La mixité de population entre les T1 et T3 était intéressante. |
| Autre   | OTM                                     |   |  |
|         | Modalités                               | Salle de cours  |  |
|         | Lieux                                   | Dans les clubs demandeurs   |  |
|         | Participants                            | 370   |  |
|         | Contenu                                 | Outils fédéraux (FDME et GDME) aspects réglementaires de la fonction et de leurs missions, aspects pratique de leurs missions   |  |
|         | Commentaires                            | Candidats participatifs bien qu'un peu anxieux au départ, La formation actuelle est en cours de reconstruction sous une nouvelle architecture.                                |  |
|         | Visios Règlement                        |   |  |
|         | Modalités                               | A distance  |  |
|         | Lieux                                   | 3 visios sur la saison - 2798 participants sur la saison  |  |
|         | Participants                            | Ouverte à tous (arbitres de tous niveaux, encadrants, entraîneurs etc.)   |  |
|         | Contenu                                 | Questions règlementaires corrigées et expliquées  |  |
|         | Visios Dartfish                         |   |  |
|         | Modalités                               | A distance  |  |
|         | Lieux                                   | 4 visios sur la saison  |  |
|         | Participants                            | Ouverte à tous (arbitres de tous niveaux, encadrants, entraîneurs etc.) - 386 participants sur la saison  |  |
| Contenu | Séquences vidéo analysées et expliquées |   |  |

## **2.3 Le Service aux structures**

- En début d'année sportive Marie Laure GARBELLINI a démissionné de la présidence de la commission Services Aux Structures.

Un appel est lancé à des candidats bénévoles pour reprendre cette commission.

Le mot "Structures" évoque la Ligue, les 10 Comités et l'ensemble des clubs du Grand Est.

- Campagne des fiches actions

Nouvel appel a été lancé auprès des clubs pour cette saison 21/22. Les clubs qui mettent en place des actions autour des thématiques suivantes seront récompensés par des bons d'achat : milieu scolaire, féminisation, beach, baby hand, Hand à 4, Hand Fit, HandEnsemble, Loisir.

- La commission SAS a surtout travaillé à l'élaboration d'un Projet Territorial. Ce projet, propre à la Ligue Grand Est s'appuie sur des valeurs communes, sur un diagnostic partagé, sur des objectifs stratégiques et opérationnels clairement définis, sur un plan d'actions à mettre en œuvre suivi de leur évaluation.

C'est son ossature qui vous est présentée aujourd'hui. Elle est le résultat de 2 séminaires qui ont eu lieu au cours de cette saison au lac de la Madine. Des représentants de l'ensemble des structures se sont mobilisés afin de partager des réflexions constructives pour œuvrer dans l'intérêt général dans une logique de territoire.

- Au cours de cette année l'Etat a lancé l'opération " Plan 5000 terrains de sport d'ici 2024".

La FFHB se fait le relais de cette opération avec son plan pluriannuel de déploiement des surfaces extérieures. Il permettra aux collectivités territoriales et à la Ligue, aux Comités et clubs de proposer des projets de construction d'équipements pour la pratique du Beach et du Hand à 4. Ces équipements peuvent recevoir, sous certaines conditions, une aide financière.

- Le territoire s'attache également à promouvoir les nouvelles offres de pratiques :

- le baby hand des 3-5ans et des parents,
- le Handfit, sport santé, bien-être,
- le hand à 4,
- le Handensemble,
- le Beach Handball,
- Hand Loisir.

Une nouvelle campagne de labellisation va être lancée par la FFHB lors de la saison 2022/2023.

- La Ligue a entamé des échanges pour définir une convention de partenariat sportif pluriannuelle avec les clubs de la LFH et de la LNH.

Les clubs suivants sont concernés :

- Metz Handball
- Achenheim Truchtersheim Handball
- Grand Nancy Métropole Handball
- Sarrebourg Moselle Sud Handball
- Sélestat Alsace Handball
- Strasbourg Eurométropole Handball

Je remercie les salariés de la Ligue pour leur soutien et leur implication dans le bon fonctionnement de cette commission.

Claude ROUSSEAU

## 2.4 Les Statuts et Règlementation



### *Rapport d'activités 2021-2022*

La Commission Statuts et réglementations s'est réunie plusieurs fois cette saison en vision comme en présentiel, elle a surtout en charge 4 grands axes :

#### **I. Groupe des qualificateurs**

Il s'agit d'un groupe de 13 personnes bénévoles et salariées qui ont qualifié 34 148 licences dont 1 385 mutations. Le travail a été dense et soutenu en début de saison car beaucoup de joueurs-euses ont attendu le début des championnats pour valider leur licence.

#### **II. Une sous-commission en charge des conventions**

Sous la vigilance de René Carl, c'est 41 conventions Régionales qui ont été vérifiées et validées par la ligue pour la saison 21-22.

Nous avons aussi établi 17 licences multi-clubs pour des jeunes qui ont ainsi pu avoir l'opportunité de jouer à des niveaux différents.

Le 4 mai 2022, un mail a été envoyé à tous les clubs, aux comités et président(e) de comités leur présentant pour la saison 2022-2023, les 3 dispositifs existants ainsi les différentes échéances en fonction du niveau de jeu. Celles-ci doivent parvenir aux comités pour le 15/06/22 pour une transmission à la ligue au plus tard au 01/07/22. Le dispositif reste le même que la saison précédente y compris pour les licences multi-clubs.

#### **III. Une sous-commission en charge de la « CMCD »**

Sous la responsabilité de Marcel Tedesco, 2 envois des fiches récapitulatives ont été fait aux clubs avec une copie aux différents comités. Le 1<sup>er</sup> a été fait en janvier et le 2<sup>ème</sup> en avril 2022. Ces envois ont été fait dans un but informatif comme nous l'avons stipulé dans le préambule du règlement de la CCD 21-22. De nombreuses corrections ont pu être faite suite aux échanges avec les clubs.

Un dernier envoi des fiches sera fait en juillet dans le but d'informer les clubs des domaines à améliorer durant la saison suivante.

#### **IV. Une sous-commission en charge des équipements**

Sous la responsabilité de William BASTIEN et Christelle DEVOITINE, ceux-ci sont intervenus auprès de tous les clubs dont les fiches salles dans Gest'hand présentent des anomalies. C'est un travail colossal et de longue haleine qui n'est pas terminé.

Je tiens à remercier tous les membres de la commission pour leur efficacité et pour leur implication, mais aussi les salariés de la ligue qui sont toujours disponibles pour nous aider dans notre tâche.

VALERIE PARISY

Présidente de la commission SR



Tout d'abord un grand merci à Bruno Tschann qui est toujours présent en cas de problème et qui est d'une grande aide.

Deux documents pour vous aider dans vos démarches figurent sur la page d'accueil de Gest'hand des clubs, juste avant de valider votre mot de passe.

#### 1) AIDE GESTHAND POUR LES CLUBS

Important pour les clubs de bien commencer par les étapes décrites de la page 4 à 7.

⚠ En effet, sans avoir renseigné les coordonnées administratives de vos structures, vous ne pourrez renouveler et valider les licences. Aller sous « administratif » puis « mon club » compléter les différents onglets

⚠ Important : Seul le vote des tarifs de la ligue et du comité lors des AG respectives ouvrira le droit à la validation des licences. S'assurer que les tarifs figurent sur Gest'hand.

#### 2) Diaporama : Prise de licence 2022

Nouveautés : signature électronique des documents, 2 possibilités de choix d'activités pratiquées et annulation de l'autorisation parentale

Pour la procédure de renouvellement, une fois que la structure et les tarifs sont renseignés, allez sous « individu » puis « renouveler ».

Consignes à donner à vos licenciés :

- ⚠ Il est important que **chacun vérifie** bien les informations qui s'affichent : adresse postale et numéro de téléphone à jour, adresse électronique valide.
- Dans le bloc Licence une fois que le licencié aura choisi un type de licence une autre page s'ouvre et propose de cocher **le ou les type(s) d'activité(s)** pratiquée(s).  
Par exemple : un joueur majeur qui est aussi entraîneur cochera sous « licence » : joueur + de 16 ans et sous « Choix des activités » : Handball à 7 et Tous type de dirigeant. De qui génère automatiquement l'attestation d'honorabilité.
- L'attestation d'honorabilité est **obligatoire** pour toutes personnes âgées de **+ 16 ans** (NOUVEAUTE). Nous vous recommandons fortement de la faire compléter à tous vos dirigeants. C'est obligatoire pour toute personne en contact avec des mineurs (entraîneur, dirigeant, officiel de table, accompagnateur...) et pour tous les arbitres.
- Pour le moment, à chaque demande de licence la pièce d'identité est à insérer, même pour les renouvellements. Une photo de la CI ou passeport est suffisant. Problème remonté à la FFHB pour modification.
- Signature électronique des documents possibles uniquement en tactile avec le doigt ou avec la souris de l'ordinateur. Pas de possibilité d'insérer une image avec la signature.

Les 15 qualificateurs vous remercient de votre vigilance et restent à votre disposition si vous avez des questions.

N'hésitez pas à nous contacter sur la boîte mail de la commission Statuts et Réglementation : 560000.sr@ffhandball.net

## **2.5 La Discipline**

Ce rapport d'activité est arrêté à la date du 7 Mai 2022, 108 dossiers ont été traités. (Cf. diaporama ci-joint).

### **DIAPPORAMA N° 1 :**

Comparaison du nombre et du type de victime par région et par saison. Pour raison de COVID, la saison 2020-2021 n'a pas été comptabilisée.

#### **Constat :**

Comme chaque saison force est de constater que les incivilités envers JA et JAJ sont toujours là ! Cependant il y a eu une amélioration concernant les fautes envers JAJ. Les fautes reprochées sont toujours les mêmes : contestations, propos excessifs, attitude incorrecte...

### **DIAPORAMA 2 Cas de discipline**

Cette diapositive vous donne la proportion de cas discipline en fonction de l'âge des joueurs. Stable par rapport aux saisons passées. On constate que ce sont surtout les seniors masculins qui sont convoqués par la commission de discipline.

Il est à noter qu'à la date du 7 mai pas de dossiers concernant des équipes de moins de 11 ans et moins de 13 ans filles et garçons Ce qui est très positif et encourageant !

### **DIAPORAMA 3 -Public concerné**

Ce diaporama donne la proportion de cas par rapport à la fonction de l'intéressé qui est convoqué en commission de discipline. Les joueurs sont toujours à la première place suivie par les officiels et officiels responsables. Le public progresse sur le nombre de dossiers. Les cas concernant les arbitres s'expliquent par le fait que lors de leur convocation à la commission de discipline, ils ne se présentent pas et ne s'excusent pas ce qui entraîne systématiquement l'ouverture d'un dossier.

❖ Pour la saison 2022-2023, la visioconférence sera toujours d'actualité et privilégiée pour les convocations à la commission de discipline.

❖ Pour votre information, vous trouverez, ci-joint, la grille des sanctions applicables pour la saison 2022-2023.

**☞ En conclusion, et comme chaque saison, nous vous invitons, au sein de vos structures respectives, à travailler sur le respect et la protection de nos valeurs sportives et morales vis-à-vis de tous les acteurs du handball.**

Je tiens à remercier tous les membres de la Commission Territoriale de Discipline pour leur implication et leur disponibilité.

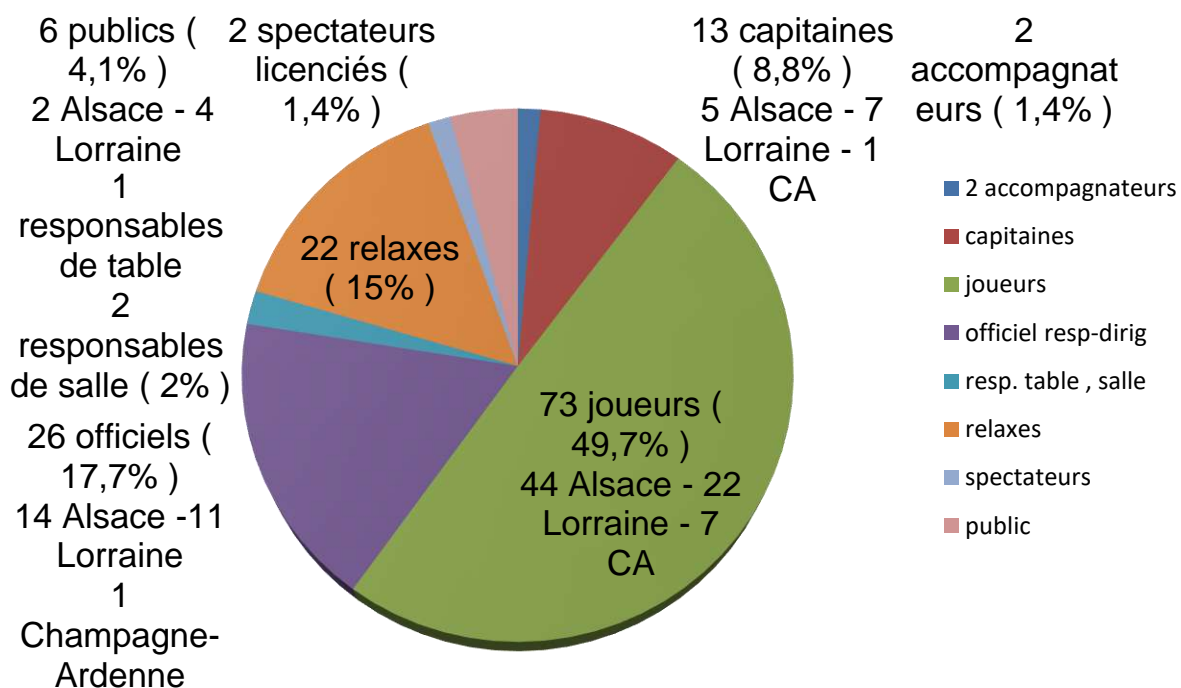
*Brigitte DHARREVILLE*

*Présidente Commission Territoriale de Discipline*

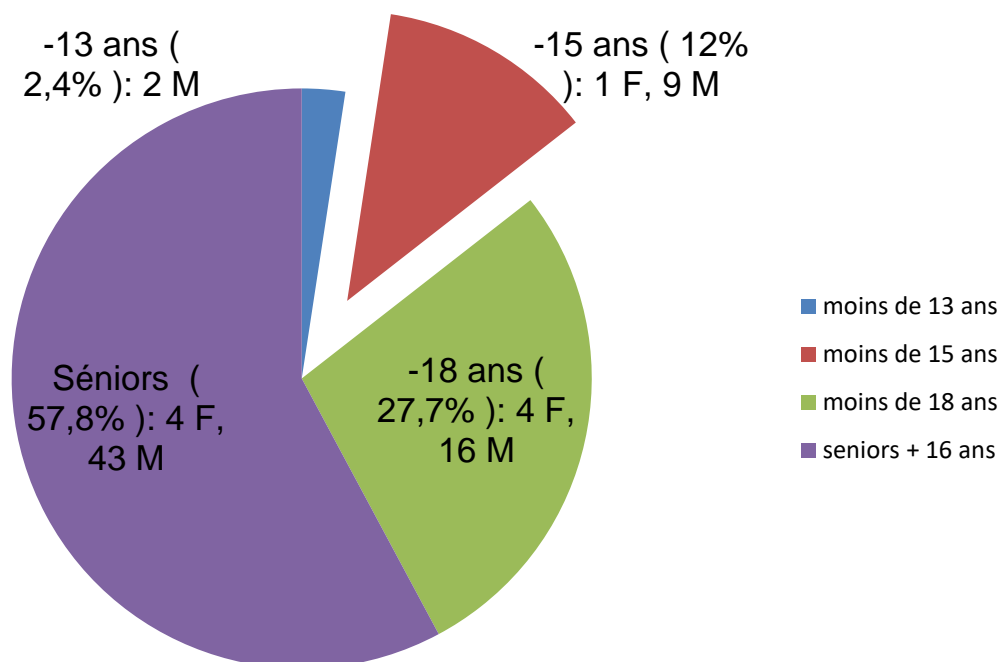
## Comparaison saisons 2019-2020 / 2018 - 2019

| régions               | type victime | 2018-2019          | 2019-2020            |
|-----------------------|--------------|--------------------|----------------------|
|                       | J.A.         | 18                 | 25                   |
| ALSACE                | J.A.J.       | 11                 | 22                   |
|                       | autres       | 55                 | 30                   |
|                       | total        | 84                 | 77                   |
|                       |              |                    |                      |
|                       | J.A.         | 15                 | 5                    |
| CHAMPAGNE- ARDENNE    | J.A.J.       | 0                  | 3                    |
|                       | autres       | 20                 | 7                    |
|                       | total        | 33                 | 15                   |
|                       |              |                    |                      |
|                       | J.A.         | 8                  | 23                   |
| LORRAINE              | J.A.J.       | 2                  | 15                   |
|                       | autres       | 40                 | 17                   |
|                       | total        | 50                 | 55                   |
|                       |              |                    |                      |
| nombre cas discipline |              | 167*               | 147**                |
|                       |              | *: au 02 juin 2019 | ** : au 14 mars 2020 |

### 147 cas de discipline Grand Est 2019 - 2020



## Saison 2019 – 2020 : 83 joueurs en discipline



### Grille disciplinaire

| <b>Circonstances</b>                  |  |
|---------------------------------------|--|
| <b>Circonstances atténuantes</b>      | Notion de première faute<br>Action en réflexe, en revanche ou après provocation<br>Faits commis sous contrainte ou par incitation...   |
| <b>Circonstances aggravantes</b>      | Après le coup de sifflet final, voire très longtemps après ce dernier<br>Avant ou après le match, dans des espaces virtuels publics (réseaux sociaux)<br>La victime est un juge (arbitre, délégué, etc.), un officiel de la FFHandball, un officiel de table ou un RSEC<br>Injures ou/et coups lors d'une pénétration non autorisée collective sur le terrain de licenciés du banc<br>Abus de pouvoir par personne ayant autorité<br>Faits commis par personne ayant responsabilité<br>Première récidive en période probatoire ou réitération<br>Arrêt de travail ou d'activité de moins de 8 jours pour la ou les victimes... |
| <b>Circonstances très aggravantes</b> | Double ou triple récidive<br>La victime est un jeune juge arbitre ou jeune dirigeant en formation<br>Arrêt de travail ou d'activité de plus de 8 jours pour la ou les victimes...  |

**Précision importante :** la liste **non exhaustive** des circonstances atténuantes, aggravantes ou très aggravantes n'est donnée ici qu'à titre **indicatif** ; il appartient à chaque commission de discipline de décider, au vu des circonstances d'espèce de chaque dossier, s'il y a lieu de retenir ou pas un ou plusieurs éléments atténuants, aggravants ou très aggravants.

## Grille des sanctions disciplinaires

| Fautes individuelles         |   | Quantum maximum   |  |  | Période probatoire     |                        |                        |
|------------------------------|---|---|--|--|------------------------|------------------------|------------------------|
|                              |   | Sans circonstance particulière  | Avec circonstances aggravées   | Avec circonstances très aggravées        |                        |                        |                        |
| <b>A</b>                     | <b>Atteintes aux personnes</b>  |   |  |  |                        |                        |                        |
|                              | 1   | Invectives, contestations répétées, attitude incorrecte, gestes déplacés...   | 2 dates  | 3 dates                                  | 5 dates                | modulable jusqu'à 1 an |                        |
|                              | 2   | Insulte, atteintes à la considération, gestes obscènes...   | 3 dates  | 5 dates                                  | 3 dates                | modulable jusqu'à 1 an |                        |
|                              | 3   | Ménaces verbales ou gestuelles, attitude physique menaçante, attitude agressive, tentative de coup...   | 5 dates  | 8 dates                                  | 1 an                   | modulable jusqu'à 1 an |                        |
|                              | 4   | Propos ou comportement raciste ou discriminatoire...  | 6 dates  | 12 dates                                 | 3 ans                  | 1 an non modulable     |                        |
|                              | 5   | Insultes, coups, crachats...  | 12 dates   | 1 an                                     | 3 ans                  | 1 an non modulable     |                        |
|                              | 6   | Agressions...   | 1 an   | 3 ans                                    | Radiation              | 2 ans non modulables ▶ |                        |
|                              | 7   | Harèlement, y compris en ligne (cyberharcèlement)   |  | Radiative                                |                        | 2 ans non modulables ▶ |                        |
|                              | 8   | Atteintes de toute nature à caractère sexuel  |  | Radiative                                |                        | 2 ans non modulables ▶ |                        |
| 9                            | Opinions injurieuses, insultes, contestations ou humiliations (notamment footings ou insultes au footings)      |   | Radiative  |  | 2 ans non modulables ▶ |                        |                        |
| <b>B</b>                     | <b>Atteintes aux biens et aux espaces réservés</b>  |   |  |  |                        |                        |                        |
|                              | 1   | Pénétration sur l'aire de jeu non autorisée   | 3 dates  | 5 dates                                  | 12 dates               | modulable jusqu'à 1 an |                        |
|                              | 2   | Utilisation inappropriée de matériel de base (bouteilles, colle...)   | 3 dates  | 5 dates                                  | 12 dates               | modulable jusqu'à 1 an |                        |
|                              | 3   | Lancer de projectiles, de pétards...  | 3 dates  | 5 dates                                  | 1 an                   | 1 an non modulable     |                        |
| 4                            | Pénétration dans un local réservé, dégradations matérielles ou des biens  | 6 dates   | 1 an   | 3 ans                                    | 1 an non modulable     |                        |                        |
| <b>C</b>                     | <b>Atteintes à l'éthique du sport</b>   |   |  |  |                        |                        |                        |
|                              | 1   | Absence sans justificatifs probants à une réunion à laquelle est convoqué un licencié ou absence ou retard de réponse à une demande d'information ou de rapport   | 3 dates  | 5 dates                                  | 12 dates               | modulable jusqu'à 1 an |                        |
|                              | 2   | Manquement à la charge du responsable de la salle ou de l'espace de compétition (RCC) ou d'un dirigeant pour le respect des dispositions concernant les mesures à prendre pour assurer le bon ordre et le respect des acteurs et de leurs biens | 6 dates  | 9 dates                                  | 12 dates               | modulable jusqu'à 1 an |                        |
|                              | 3   | Manquement à sa charge pour l'établissement d'une feuille de match, négligences administratives, refus de signer la feuille de match  | 6 dates  | 9 dates                                  | 12 dates               | modulable jusqu'à 1 an |                        |
|                              | 4   | Refus de sélection ou aide ou inscription au refus de sélection   | 6 dates  | 12 dates                                 | 1 an                   | modulable jusqu'à 1 an |                        |
|                              | 5   | Non respect des décisions territoriales ou fédérales  | 6 dates  | 12 dates                                 | 1 an                   | modulable jusqu'à 1 an |                        |
|                              | 6   | Interruption volontaire, temporaire ou définitive d'un match (refus individuel par l'officiel responsable de mener un match à son terme)  | 9 dates  | 1 an                                     | 2 ans                  | 1 an non modulable     |                        |
|                              | 7   | Non respect d'une règle élémentaire de sécurité en matière sportive ou matérielle   | 12 dates   | 1 an                                     | 3 ans                  | 1 an non modulable     |                        |
|                              | 8   | Manquement à l'obligation d'honorabilité – évadant sans avoir fourni l'attestation d'honorabilité   | Retrait de licence (saison en cours)   | 1 an                                     | 2 ans                  | 1 an non modulable     |                        |
|                              | 9   | Honorabilité – Manquement à l'obligation de signalement pour un licencié évadant  | 1 an   | 2 ans                                    | 3 ans                  | 1 an non modulable     |                        |
|                              | 10  | Communication à des tiers de tout ou partie d'un dossier disciplinaire ou de réclamations et litiges  | 1 an   | 2 ans                                    | 3 ans                  | 1 an non modulable     |                        |
|                              | 11  | Fraude sur constitution de licence ou d'un dossier, sur l'établissement d'une feuille de match, corruption, atteinte à l'intégrité ou à l'éthique...  | 2 ans  | 3 ans                                    | Radiation              | 2 ans non modulables ▶ |                        |
|                              | 12  | Non respect de la réglementation en matière de paris sportifs   | 2 ans  | 3 ans                                    | Radiation              | 2 ans non modulables ▶ |                        |
| 13                           | Manquement à l'obligation d'honorabilité – fraude ou fausse déclaration en matière d'attestation d'honorabilité |   | Radiative  |  | 2 ans non modulables ▶ |                        |                        |
| <b>Fautes collectives</b>    |   | <b>Sans circonstance particulière</b>   | <b>Avec circonstances aggravées</b>  | <b>Avec circonstances très aggravées</b> |                        |                        |                        |
| <b>D</b>                     | <b>Atteintes aux personnes, aux biens ou aux espaces réservés</b>   |   |  |  |                        |                        |                        |
|                              | Club pour son public  | 1   | Invectives, gestes déplacés ou obscènes, insultes, atteintes à la considération de la part du public   | 2 dates huis clos                        | 4 dates huis clos      | 6 dates huis clos      | modulable jusqu'à 1 an |
|                              |   | 2   | Ménaces verbales ou gestuelles, attitude physique menaçante, attitude agressive de la part du public, lancer de projectiles, de pétards... pénétration non autorisée de personnes du public sur l'aire de jeu... | 3 dates huis clos                        | 6 dates huis clos      | 12 dates huis clos     | modulable jusqu'à 1 an |
|                              |   | 3   | Propos ou comportement raciste ou discriminatoire du public, pénétration non autorisée de personnes du public sur l'aire de jeu avec coups, dégradations matérielles ou des biens...                             | 6 dates huis clos                        | 12 dates huis clos     | Radiation              | 2 ans non modulables ▶ |
|                              |   | 4   | Utilisation par le public d'armes, d'explosifs ou d'animaux...   | 1 an huis clos                           | 3 ans huis clos        | Radiation              | 2 ans non modulables ▶ |
| Club pour l'équipe concernée | 5   | Pénétration non autorisée sur l'aire de jeu de licenciés (joueurs, officiels) du banc avec ou sans injures ou coups   | 8 points retrait   | 12 points retrait                        | 20 points retrait      | modulable jusqu'à 1 an |                        |
| <b>E</b>                     | <b>Atteintes à l'éthique du sport</b>   |   |  |  |                        |                        |                        |
|                              | 1   | Manquement à la charge du club ou du groupement sportif pour le respect des dispositions concernant les mesures à prendre pour assurer le bon ordre et le respect des acteurs et de leurs biens   | 5 dates huis clos  | 12 dates huis clos                       | 1 an huis clos         | modulable jusqu'à 1 an |                        |
|                              | 2   | Non transmission d'un dossier administratif par FFHandball, UNH, ligue, comité  | 500€   | 1 000€                                   | 2 000€                 | 1 an non modulable     |                        |
|                              | 3   | Non respect des décisions territoriales ou fédérales  | 1 000€   | 3 000€                                   | 5 000€                 | 1 an non modulable     |                        |
|                              | 4   | Fraude collective sur constitution de licence ou d'un dossier, sur l'établissement d'une feuille de match, corruption...  | 3 000€   | 5 000€                                   | Non réaffiliation      | 1 an non modulable ▶   |                        |
| 5                            | Interruption volontaire, temporaire ou définitive d'un match (refus collectif de mener un match à son terme)    | 3 000€  | 6 000€   | Non réaffiliation                        | 1 an non modulable ▶   |                        |                        |

▶ Pas de période probatoire et radiative ou non réaffiliation



## 2.6 Les Pôles de Performance et les Centres Régionaux d'Excellence

### **Bilan PPF STRASBOURG**

Quelques améliorations ont pris forme sur le PPF de Strasbourg de manière générale avec le passage bi – hebdomadaire du médecin sur site d'entraînement (suivi des blessures et consultations cliniques) et 2 suivis hebdomadaires des kinésithérapeutes (lundi et mercredi) pour réathlétisation et retours de blessures ainsi que la présence d'un kinésithérapeute sur chaque compétition nationale (ITL et ITP).

Le nombre de joueurs sélectionnés en U 17 est de 5

Le nombre d'athlètes intégrant le parcours Excellence est de 4

Le nombre de regroupements de 3 jours sur la saison est de 9 dont :

- 4 pour préparer la compétition Interpoles (générations 2004 et 2005)
- 1 pour préparer la compétition Inter-ligues (génération 2006)
- 2 pour préparer la compétition Inter-ligues (génération 2007)
- 2 pour évaluer les générations 2006 et 2007

#### **Pour l'avenir les objectifs du PPF sont :**

- Offrir une pratique de performance aux 14 et 15 ans.
- Maintenir et accompagner les 16 et 17 ans potentiels.
- Être partenaires des 4 clubs professionnels masculins (Nancy - Sarrebourg – Sélestat – Strasbourg) pour le renouvellement de leur élite jeune.
- Assurer un flux de 50% de joueurs de 17 ans vers le monde professionnel (clubs de Prologue et CFCP LiquiMoly).

### **Bilan PPF BARR**

Pour le site de Barr il s'inscrit dans la continuité des passages hebdomadaire prévu sur le lieu d'entraînement du médecin référent de chaque Site (suivi des blessures et consultations cliniques). Ainsi le médecin réalise un passage bi-hebdomadaire sur lieu d'entraînement du Kiné sur le Site d'Accession de Barr (soins et réathlétisation) avec aussi la présence quotidienne du kiné sur site d'hébergement sur le Site d'Accession de Metz (soins et conseils) et la présence d'un kinésithérapeute sur chaque compétition nationale (2 compétitions Inter-ligues et 1 compétition Interpoles).

Le nombre de joueuses sélectionnées en Equipe de France U 17 (Préparation compétition européenne – juillet 2022) est de **2 joueuses nées en 2006 et 3 joueuses nées en 2007**.

Le nombre de joueuses sélectionnées en Equipe de France U17 de Beach Handball (Euro en juin 2022) est de **3 joueuses nées en 2006**

Le nombre d'athlètes intégrant le parcours Excellence est de 8 joueuses dont 6 joueuses nées en 2006 et 2 joueuses nées en 2007

Le nombre de regroupements des joueuses des 2 Sites d'Accession (de 2 ou 3 jours) est de 8 dont :

- 3 pour préparer la compétition Interpoles (générations 2004/2005/2006)
- 1 pour préparer la compétition Inter-ligues organisée en octobre 2021 (génération 2005/2006)
- 3 pour préparer la compétition Inter-ligues (génération 2006-2007)
- 1 pour évaluer les générations 2006 et 2007 pour l'intégration en Site d'Excellence, saison 2022/2023.

**Pour l'avenir les objectifs du PPF sont :**

- Offrir une pratique de performance aux 13 et 14 ans.
- Maintenir et accompagner les 15 ans potentiels.
- Être partenaires du club professionnel féminin, METZ HB, pour le renouvellement de leur élite jeune au sein du Centre de Formation et du club de l'ATH (secteur Strasbourgeois) évoluant en D2 et en voie de professionnalisation.
- Alimenter avec les 13 et 14 ans du Pôle les clubs régionaux évoluant en U17 Championnat de France.
- Alimenter avec les 15 ans du Pôle les clubs régionaux évoluant en N1 Championnat de France.
- Assurer un flux de 50% de joueuses de 15 ans vers le site d'excellence et les sélections nationales.
- A terme, assurer un flux de 50% de ces joueuses, en fin de cursus à 17 ans, vers le monde professionnel (clubs de LBE et CFCP). Augmenter cette proportion avec l'intégration dans un club de D2, niveau qui se professionnalise.